

Informe de los Auditores Independientes

Al Consejo Directivo del
Instituto de Seguridad Social del Estado de Guanajuato - ISSEG

Opinión

Hemos auditado los estados e información financiera contable del Instituto de Seguridad Social del Estado de Guanajuato, que comprenden el estado de situación financiera al 31 de diciembre de 2020 y los estados de actividades, de cambios en la hacienda pública/patrimonio, de cambios en la situación financiera, de flujos de efectivo, analítico de activos, analítico de la deuda y otros pasivos y el informe sobre pasivos contingentes por el ejercicio terminado en esa fecha, así como las notas explicativas a los estados financieros que incluyen un resumen de las políticas contables significativas.

En nuestra opinión, los estados e información financiera contable adjuntos presentan razonablemente en todos los aspectos materiales, la situación financiera del Instituto de Seguridad Social del Estado de Guanajuato al 31 de diciembre de 2020, su desempeño financiero y de variaciones de cambios en la situación financiera, de flujos de efectivo, así como su análisis financiero de activos, de la deuda y otros pasivos y el informe sobre pasivos contingentes correspondientes al ejercicio terminado en esa fecha, de conformidad con las Normas de Información Financiera emitidas por el Consejo Nacional de Armonización Contable (CONAC).

Fundamento de la Opinión

Hemos llevado a cabo nuestra auditoría de conformidad con las Normas Internacionales de Auditoría (NIA). Nuestras responsabilidades de acuerdo con dichas normas se describen más adelante en la sección "Responsabilidades de los Auditores en relación con la Auditoría de los Estados Financieros" de este informe. Somos independientes de la Entidad de conformidad con el Código de Ética Profesional del Instituto Mexicano de Contadores Públicos A.C., junto con los requerimientos de ética que son aplicables a nuestras auditorías de estados financieros en México, y hemos cumplido con el resto de nuestras responsabilidades éticas de conformidad con esos requerimientos y dicho Código. Consideramos que la evidencia de auditoría que hemos obtenido proporciona una base suficiente y adecuada para sustentar nuestra opinión.

Información adicional – resultados por segmentos

La Administración de la Entidad es responsable de la información adicional presentada. Esta información adicional comprende el estado de resultados segmentado por actividades institucionales y comerciales correspondientes al ejercicio terminado al 31 de diciembre de 2020 y 2019, que se ha incluido en la Nota de Gestión Administrativa 14 de los estados financieros, las cuales se presentan para mayor claridad de análisis y evaluación del desempeño financiero de la Entidad.

En relación con nuestra auditoría de los estados financieros de la Entidad, nuestra responsabilidad es leer esta información adicional y evaluar si dicha información es materialmente inconsistente con los estados financieros o nuestro conocimiento adquirido a través de nuestra auditoría, o aparenta contener un error material por otras circunstancias. Si, basados en este trabajo que realizamos sobre la información adicional, concluimos que existe un error material en dicha información adicional, debemos reportarlo. No tenemos conocimiento de aspectos a reportar en este sentido.

Otros asuntos –

Preparación de estados e informes financieros presupuestarios y programáticos

Adicionalmente las Normas de Información Financiera emitidas por el CONAC requieren, la preparación de estados e informes financieros presupuestarios y programáticos al 31 de diciembre de 2020, los cuales han sido presentados por separado por parte del Instituto de Seguridad Social del Estado de Guanajuato con fecha 25 de enero de 2021 en su portal propio; <https://isseg.gob.mx/informacion-financiera-amortizacion-contable-lqcg-y-ldf/>, así como también con fecha 26 de febrero de 2021 en el portal de la cuenta pública de la Secretaría de Finanzas, Inversión y Administración del Estado de Guanajuato; <http://portaldgi.guanajuato.gob.mx/CuentaPublica/public/main>. Así mismo los presentes estados e información financiera contable incluyen la conciliación entre los ingresos presupuestarios y contables, así como entre los egresos presupuestarios y los gastos contables, en la Nota de Desglose 41.

Estados e información financiera contable al 31 de diciembre de 2019

Los estados e información financiera contable por el año que terminó al 31 de diciembre de 2019 fueron dictaminados y con fecha 27 de abril de 2020 se emitió una opinión favorable (sin salvedades).

Responsabilidades de la Administración y de los Responsables del Gobierno de la Entidad en relación con los Estados Financieros

La Administración de la Entidad es responsable de la preparación y presentación razonable de los estados financieros contables, de conformidad con las Normas de Información Financiera emitidas por el CONAC y del control interno que consideró necesario para permitir la preparación de estados financieros contables libres de errores materiales, ya sea por fraude o error.

Al preparar los estados financieros contables, la Administración es responsable de evaluar la capacidad de la Entidad para continuar con existencia permanente; revelar, en su caso, las cuestiones relativas a existencia permanente y utilizar la base contable de existencia permanente, a menos que la Administración de la Entidad, tenga la intención de liquidar la Entidad o de cesar sus operaciones, o bien no exista otra alternativa más realista que hacerlo. Los responsables del gobierno de la Entidad son responsables de la supervisión del proceso de reporte financiero de la Entidad.

Responsabilidades de los Auditores en relación con la Auditoría de los Estados Financieros

Nuestros objetivos son obtener una seguridad razonable de que los estados financieros en su conjunto están libres de errores materiales, ya sea por fraude o error, y emitir un informe de auditoría que contenga nuestra opinión. Seguridad razonable es un alto nivel de seguridad, pero no garantiza que una auditoría realizada de conformidad con las NIA siempre detecte un error material, cuando éste exista. Los errores pueden deberse a fraude o error y se consideran materiales si, individualmente o de forma agregada, puede preverse razonablemente que influirán en las decisiones económicas que los usuarios toman basándose en los estados financieros.


Durante la realización de una auditoría de conformidad con las NIA, aplicamos nuestro juicio profesional y mantenemos una actitud de escepticismo profesional. Asimismo, también:

- Identificamos y evaluamos los riesgos de error material en los estados financieros, ya sea por fraude o error, diseñamos y aplicamos procedimientos de auditoría para responder a dichos riesgos, y obtenemos evidencia de auditoría suficiente y adecuada para sustentar nuestra opinión. El riesgo de no detectar un error material derivado de un fraude es más elevado que uno que resulte de un error no intencional, ya que el fraude puede implicar colusión, falsificación, omisiones deliberadas, manifestaciones intencionalmente erróneas o la elusión de los controles internos.

- Obtenemos un entendimiento del control interno relevante para la auditoría, con el fin de diseñar procedimientos de auditoría que sean adecuados en función de las circunstancias, y no con la finalidad de expresar una opinión sobre la efectividad del control interno de la Entidad.
- Evaluamos la propiedad de las políticas contables aplicadas y la razonabilidad de las estimaciones contables y de la correspondiente información revelada por la Administración.
- Evaluamos si es adecuado que la Administración de la Entidad utilice la presunción de existencia permanente para preparar los estados financieros y si basados en la evidencia de auditoría obtenida, existe incertidumbre material con relación a eventos o condiciones que generan duda significativa sobre la capacidad de la Entidad para continuar con existencia permanente. Si concluimos que existe incertidumbre material, se requiere que llamemos la atención en nuestro informe de auditoría sobre la correspondiente información revelada en los estados financieros o, si dichas revelaciones son inadecuadas, que expresemos una opinión modificada. Nuestras conclusiones se basan en la evidencia de auditoría obtenida hasta la fecha de nuestro informe de auditoría. Sin embargo, hechos o condiciones futuras pueden ser causa de que la Entidad deje de tener existencia permanente.
- Evaluamos en su conjunto, la presentación, la estructura y el contenido de los estados financieros, incluida la información revelada, y si los estados financieros representan las transacciones y hechos subyacentes logrando una presentación razonable.

Comunicamos a los responsables del gobierno de la Entidad, entre otras cuestiones, el alcance y el momento de realización de la auditoría y los hallazgos significativos de la auditoría, así como, cualquier deficiencia significativa de control interno que identificamos en el transcurso de nuestra auditoría.

Baker Tilly México, S.C.
Firma miembro independiente de
Baker Tilly International

A handwritten signature in blue ink, appearing to be "Sahid Ivan Castaños Repper", is written over the text of the auditor's name.

C.P.C. y PCCAG. Sahid Ivan Castaños Repper
Socio de Auditoría
León, Gto., a 14 de abril de 2021

Instituto de Seguridad Social del Estado de Guanajuato – ISSEG (Organismo Público Descentralizado)

Estados de situación financiera


Al 31 de diciembre de 2020

(Cifras expresadas en miles de pesos)

Activo	Nota Desglose	31 de diciembre		Pasivo y Hacienda Pública/Patrimonio	Nota Desglose	31 de diciembre	
		2020	2019			2020	2019
ACTIVO CIRCULANTE:							
Efectivo y equivalentes	1	\$ 3,449,084	\$ 2,819,783	Cuentas por pagar a corto plazo	16	\$ 861,098	\$ 798,884
Derechos a recibir efectivo o equivalentes corto plazo	2	2,737,550	2,956,889	Pasivos diferidos a corto plazo	17	8,648	9,346
Derechos a recibir bienes o servicios	3	7,372	9,328	Fondos y bienes de terceros en garantía y/o administración a corto plazo	18	<u>656,184</u>	<u>526,371</u>
Inventarios	4 a.	952,463	1,086,213	Total pasivos circulantes		<u>1,525,930</u>	<u>1,334,601</u>
Estimación por pérdida o deterioro de activos circulantes	4 b.	(10,297)	(9,007)	PASIVO NO CIRCULANTE:			
Otros activos	5	<u>45,437</u>	<u>45,465</u>	Pasivos diferidos a largo plazo	19	1,565	1,637
Total activos circulantes		<u>7,181,609</u>	<u>6,908,671</u>	Provisión para pensiones a largo plazo	20	<u>344,890</u>	<u>307,797</u>
ACTIVO NO CIRCULANTE							
Inversiones financieras a largo plazo	6, 7 y 8	17,267,019	13,908,075	Total pasivos no circulantes		<u>346,455</u>	<u>309,434</u>
Derechos a recibir efectivo o equivalentes a largo plazo	9	5,460,524	5,674,899	Total pasivo		<u>1,872,385</u>	<u>1,644,035</u>
Bienes inmuebles, infraestructura y construcciones en proceso	10	1,162,717	1,157,639	HACIENDA PÚBLICA/PATRIMONIO:			
Bienes muebles	11	358,820	337,965	<u>Hacienda pública/patrimonio contribuido:</u>			
Activos intangibles	12	5,399	5,399	Aportaciones		497	512
Depreciación, deterioro y amortización acumulada de bienes y activos diferidos	13	(588,051)	(554,732)	Donaciones		<u>11,771</u>	<u>11,658</u>
Activos diferidos	14	23,301	9,084			<u>12,268</u>	<u>12,170</u>
Estimación por pérdida o deterioro de activos	15	<u>(16,230)</u>	<u>(15,921)</u>	<u>Hacienda pública/patrimonio generado:</u>			
Total activos no circulantes		<u>23,673,499</u>	<u>20,522,408</u>	Resultados del ejercicio – (desahorro)		3,194,324	2,777,829
TOTAL ACTIVO		<u>\$ 30,855,108</u>	<u>\$ 27,431,079</u>	Resultados de ejercicios anteriores		<u>25,776,131</u>	<u>22,997,045</u>
				Total hacienda pública/patrimonio	37	<u>28,982,723</u>	<u>25,787,044</u>
				TOTAL PASIVO Y HACIENDA PÚBLICA/PATRIMONIO		<u>\$ 30,855,108</u>	<u>\$ 27,431,079</u>

Bajo protesta de decir verdad declaramos que los estados e información financiera contable y sus notas, son razonablemente correctos y son responsabilidad del emisor.


 Tamna Jahel Jimenez Santoyo
 Coordinadora de Contabilidad


 Daniel Alejandro Mendoza Fonseca
 Director de Administración


 Jaime Trejo Ávila
 Subdirector General de Administración, Finanzas e Inversiones


 Ricardo Sergio de la Peña Rodríguez
 Director General

Instituto de Seguridad Social del Estado de Guanajuato – ISSEG

(Organismo Público Descentralizado)


Estados de actividades

31 de diciembre de 2020


(Cifras expresadas en miles de pesos)


	Nota Desglose	Año que terminó el 31 de diciembre de	
		2020	2019
INGRESOS Y OTROS BENEFICIOS			
<u>Ingresos de la gestión:</u>			
Cuotas y aportaciones de seguridad social	22	\$ 3,211,948	\$ 3,018,025
Ingresos por venta de bienes y prestación de servicios	23	<u>5,655,572</u>	<u>5,364,571</u>
		<u>8,867,520</u>	<u>8,382,596</u>
<u>Participaciones, aportaciones, convenios, incentivos derivados de la colaboración fiscal, fondos distintos de aportaciones, transferencias, asignaciones, subsidios y subvenciones, y pensiones y jubilaciones:</u>			
Transferencias, asignaciones, subsidios y subvenciones, y pensiones y jubilaciones	24	<u>396,951</u>	<u>346,787</u>
		<u>396,951</u>	<u>346,787</u>
<u>Otros ingresos y beneficios:</u>			
Incremento por variación de inventarios	25	2,982	1,957
Disminución del exceso de estimaciones por pérdida o deterioro u obsolescencia		-	5
Disminución del exceso de provisiones	26	-	318
Otros ingresos y beneficios varios	27	<u>1,853,204</u>	<u>1,034,078</u>
		<u>1,856,186</u>	<u>1,036,358</u>
Total de ingresos y otros beneficios		<u>11,120,657</u>	<u>9,765,741</u>
GASTOS Y OTRAS PÉRDIDAS			
<u>Gastos de funcionamiento:</u>			
Servicios personales	28	422,591	401,066
Materiales y suministros	29	26,334	33,886
Servicios generales	30	<u>184,872</u>	<u>181,213</u>
		<u>633,797</u>	<u>616,165</u>
<u>Transferencias, asignaciones, subsidios y otras ayudas:</u>			
Ayudas sociales			
Pensiones y jubilaciones	31	<u>3,361,860</u>	<u>3,181,993</u>
		<u>3,361,860</u>	<u>3,181,993</u>
<u>Otros gastos y pérdidas extraordinarias:</u>			
Estimaciones, depreciaciones, deterioros, obsolescencia y amortizaciones	32	108,595	96,789
Provisiones	33	121,947	136,894
Disminución de inventarios	34	2,724,091	2,582,426
Otros gastos	35	<u>980,175</u>	<u>373,645</u>
		<u>3,934,808</u>	<u>3,189,754</u>
Total de gastos y otras pérdidas		<u>7,930,465</u>	<u>6,987,912</u>
Resultado antes de operaciones discontinuadas		3,190,192	2,777,829
Operaciones discontinuadas	36	<u>4,132</u>	<u>-</u>
Resultados del ejercicio – ahorro / (desahorro)		<u>\$ 3,194,324</u>	<u>\$ 2,777,829</u>

Bajo protesta de decir verdad declaramos que los estados e información financiera contable y sus notas, son razonablemente correctos y son responsabilidad del emisor.


Tamna Jahel Jimenez Santoyo
Coordinadora de Contabilidad


Jaime Trejo Ávila
Subdirector General de Administración, Finanzas e Inversiones


Daniel Alejandro Mendoza Fonseca
Director de Administración


Ricardo Sergio de la Peña Rodríguez
Director General


Instituto de Seguridad Social del Estado de Guanajuato – ISSEG (Organismo Público Descentralizado)
Estados de variaciones en la Hacienda Pública/Patrimonio (Nota de Desglose 37)
31 de diciembre de 2020

(Cifras expresadas en miles de pesos)

	Patrimonio contribuido	Patrimonio generado de ejercicios anteriores	Patrimonio generado del ejercicio	(Exceso) o insuficiencia en la actualización de la hacienda pública/patrimonio	Total
HACIENDA PÚBLICA/PATRIMONIO NETO:					
<u>Hacienda pública/patrimonio contribuido neto:</u>					
Aportaciones de capital	\$ 512	\$ -	\$ -	\$ -	\$ 479
Donaciones de capital	11,658	-	-	-	11,658
<u>Hacienda pública/patrimonio generado neto:</u>					
Resultado del ejercicio – ahorro / (desahorro)	-	-	2,777,829	-	2,777,829
Resultados de ejercicios anteriores	-	22,997,045	-	-	22,997,045
Hacienda pública/patrimonio neto final diciembre 2019	\$ 12,170	\$ 22,997,045	\$ 2,777,829	\$ -	\$ 25,787,044
<u>Cambios del ejercicio en la hacienda pública/patrimonio neto:</u>					
Aportaciones de capital	(15)	-	-	-	(15)
Donaciones de capital	113	-	-	-	113
<u>Variaciones del ejercicio en la hacienda pública/patrimonio neto:</u>					
Resultado del ejercicio – ahorro / (desahorro)	-	-	3,194,324	-	3,194,324
Resultados de ejercicios anteriores	-	2,779,086	(2,777,829)	-	1,257
Hacienda pública/patrimonio neto final diciembre 2020	\$ 12,268	\$ 25,776,131	\$ 3,194,324	\$ -	\$ 28,982,723

Bajo protesta de decir verdad declaramos que los estados e información financiera contable y sus notas, son razonablemente correctos y son responsabilidad del emisor.


 Tamna Jahel Jimenez Santoyo
 Coordinadora de Contabilidad


 Daniel Alejandro Mendoza Fonseca
 Director de Administración


 Jaime Trejo Ávila
 Subdirector General de Administración, Finanzas e Inversiones


 Ricardo Sergio de la Peña Rodríguez
 Director General

Instituto de Seguridad Social del Estado de Guanajuato – ISSEG

(Organismo Público Descentralizado)

Estados de cambios en la situación financiera

31 de diciembre de 2020


(Cifras expresadas en miles de pesos)

	Año que terminó el 31 de diciembre de			
	2020		2019	
	Origen	Aplicación	Origen	Aplicación
Activo				
Activo circulante				
Efectivo y equivalentes	\$ -	(629,301)	\$ -	(\$ 1,807,187)
Derechos a recibir efectivo o equivalentes	219,339	-	-	(3,632)
Derechos a recibir bienes o servicios	1,956	-	1,811	-
Inventarios	133,750	-	-	(203,667)
Estimación por pérdida o deterioro de activos circulantes	1,290	-	3,762	-
Otros activos	28	-	-	(776)
Activo no circulante				
Inversiones financieras a largo plazo	-	(3,358,944)	-	(1,107,146)
Derechos a recibir efectivo o equivalentes a largo plazo	214,375	-	-	(7,607)
Bienes inmuebles, infraestructura y construcciones en proceso	-	(5,078)	-	(3,481)
Bienes muebles	-	(20,855)	-	(4,525)
Depreciación, deterioro y amortización acumulada de bienes y activos diferidos	33,319	-	32,063	-
Activos diferidos	-	(14,217)	16,152	-
Estimación por pérdida o deterioro de activos no circulantes	309	-	55	-
Pasivo				
Pasivo circulante				
Cuentas por pagar a corto plazo	62,215	-	203,438	-
Pasivos diferidos a corto plazo	-	(698)	277	-
Fondos y bienes de terceros en garantía y/o administración a corto plazo	129,813	-	71,059	-
Pasivo no circulante				
Pasivos diferidos a largo plazo	-	(72)	-	(73)
Provisiones a largo plazo	37,092	-	30,182	-
Hacienda pública/patrimonio				
Hacienda pública/patrimonio Contribuido				
Aportaciones	-	(15)	33	-
Donaciones de capital	113	-	-	-
Hacienda pública/patrimonio Generado				
Resultados del ejercicio	416,495	-	821,647	-
Resultados de ejercicios anteriores	<u>2,779,086</u>	<u>-</u>	<u>1,957,615</u>	<u>-</u>
	<u>\$ 4,029,180</u>	<u>(\$ 4,029,180)</u>	<u>\$ 3,138,094</u>	<u>(\$ 3,138,094)</u>

Bajo protesta de decir verdad declaramos que los estados e información financiera contable y sus notas, son razonablemente correctos y son responsabilidad del emisor.


Tamna Jahel Jimenez Santoyo
Coordinadora de Contabilidad


Jaime Trejo Ávila
Subdirector General de Administración, Finanzas e Inversiones


Daniel Alejandro Mendoza Fonseca
Director de Administración


Ricardo Sergio de la Peña Rodríguez
Director General

Instituto de Seguridad Social del Estado de Guanajuato – ISSEG

(Organismo Público Descentralizado)

Estados de flujos de efectivo

31 de diciembre de 2020

(Cifras expresadas en miles de pesos)


	Nota Desglose	Año que terminó el 31 de diciembre de	
		2020	2019
FLUJOS DE EFECTIVO POR ACTIVIDADES DE OPERACIÓN:			
ORIGEN			
Cuotas y aportaciones de seguridad social		\$ 3,211,948	\$ 3,018,025
Ingresos por venta de bienes y prestación de servicios		5,661,219	5,364,571
Transferencias, asignaciones, subsidios y subvenciones, y pensiones y jubilaciones		396,951	346,787
Otros orígenes de operación		<u>1,856,186</u>	<u>1,036,358</u>
		<u>11,126,304</u>	<u>9,765,741</u>
APLICACIÓN			
Servicios personales		422,591	401,066
Materiales y suministros		26,334	33,886
Servicios generales		184,872	181,213
Pensiones y jubilaciones		3,361,860	3,181,993
Otras aplicaciones de operación		<u>3,705,781</u>	<u>2,956,070</u>
		<u>7,701,438</u>	<u>6,754,228</u>
Flujos netos de efectivo por actividades de operación	39	<u>3,424,866</u>	<u>3,011,513</u>
FLUJOS DE EFECTIVO POR ACTIVIDADES DE INVERSIÓN			
ORIGEN			
Otras aplicaciones de inversión		<u>604,479</u>	<u>53,843</u>
APLICACIÓN			
Bienes inmuebles, infraestructura y construcciones en proceso	40	7,020	7,142
Bienes muebles	40	24,993	10,256
Otras aplicaciones de inversión		<u>3,367,080</u>	<u>1,313,437</u>
		<u>3,399,093</u>	<u>1,330,835</u>
Flujos netos de efectivo por actividades de inversión		<u>(2,794,614)</u>	<u>(1,276,992)</u>
FLUJOS DE EFECTIVO POR ACTIVIDADES DE FINANCIAMIENTO			
ORIGEN			
Otras aplicaciones de financiamiento		<u>230,376</u>	<u>306,422</u>
APLICACIÓN			
Otras aplicaciones de financiamiento		<u>231,327</u>	<u>233,756</u>
Flujos netos de efectivo por actividades de financiamiento		<u>(951)</u>	<u>72,666</u>
Decremento neto en el efectivo y equivalentes de efectivo		629,301	1,807,187
Efectivo y equivalentes de efectivo al inicio del ejercicio		<u>2,819,783</u>	<u>1,012,596</u>
Efectivo y equivalentes de efectivo al final del ejercicio	38	<u>\$ 3,449,084</u>	<u>\$ 2,819,783</u>

Bajo protesta de decir verdad declaramos que los estados e información financiera contable y sus notas, son razonablemente correctos y son responsabilidad del emisor.


Tamna Jahel Jiménez Santoyo
Coordinadora de Contabilidad


Daniel Alejandro Mendoza Fonseca
Director de Administración


Jaime Trejo Ávila
Subdirector General de Administración, Finanzas e Inversiones


Ricardo Sergio de la Peña Rodríguez
Director General

Instituto de Seguridad Social del Estado de Guanajuato – ISSEG (Organismo Público Descentralizado)

Estado analítico del activo


31 de diciembre de 2020

(Cifras expresadas en miles de pesos)

Concepto	Saldo inicial	Cargos del periodo	Abonos del periodo	Saldo final	Variación del periodo
Activo					
ACTIVO CIRCULANTE					
Efectivo y equivalentes	\$ 2,819,783	\$ 530,090,110	\$ 529,460,809	\$ 3,449,084	\$ 629,301
Derechos a recibir efectivo o equivalentes	2,956,889	11,398,997	11,618,336	2,737,550	(219,339)
Derechos a recibir bienes o servicios	9,328	113,277	115,233	7,372	(1,956)
Inventarios	1,086,213	8,770,802	8,904,552	952,463	(133,750)
Estimación por pérdida o deterioro de activos circulantes	(9,007)	64,938	66,228	(10,297)	(1,290)
Otros activos circulantes	<u>45,465</u>	<u>1,828</u>	<u>1,856</u>	<u>45,437</u>	<u>(28)</u>
	<u>6,908,671</u>	<u>550,439,952</u>	<u>550,167,014</u>	<u>7,181,609</u>	<u>272,938</u>
ACTIVO NO CIRCULANTE					
Inversiones financieras a largo plazo	13,908,075	26,095,134	22,736,190	17,267,019	3,358,944
Derechos a recibir efectivo o equivalentes a largo plazo	5,674,899	2,438,578	2,652,953	5,460,524	(214,375)
Bienes inmuebles, infraestructura y construcciones en proceso	1,157,639	19,510	14,432	1,162,717	5,078
Bienes muebles	337,965	29,662	8,807	358,820	20,855
Activos intangibles	5,399	-	-	5,399	-
Depreciación, deterioro y amortización acumulada de bienes	(554,732)	40,440	73,759	(588,051)	(33,319)
Activos diferidos	9,084	61,429	47,212	23,301	14,217
Estimación por pérdida o deterioro de activos no circulantes	<u>(15,921)</u>	<u>8</u>	<u>317</u>	<u>(16,230)</u>	<u>(309)</u>
	<u>20,522,408</u>	<u>28,684,761</u>	<u>25,533,670</u>	<u>23,673,499</u>	<u>3,151,091</u>
Total activo	<u>\$ 27,431,079</u>	<u>\$ 579,124,713</u>	<u>\$ 575,700,684</u>	<u>\$ 30,855,108</u>	<u>\$ 3,424,029</u>

Bajo protesta de decir verdad declaramos que los estados e información financiera contable y sus notas, son razonablemente correctos y son responsabilidad del emisor.


 Tamna Jahel Jimenez Santoyo
 Coordinadora de Contabilidad


 Daniel Alejandro Mendoza Fonseca
 Director de Administración


 Jaime Trejo Ávila
 Subdirector General de Administración, Finanzas e Inversiones


 Ricardo Sergio de la Peña Rodríguez
 Director General

Instituto de Seguridad Social del Estado de Guanajuato – ISSEG (Organismo Público Descentralizado)

Estado analítico de la deuda y otros pasivos

31 de diciembre de 2020

(Cifras expresadas en miles de pesos)

	<u>Denominación de las deudas</u>	<u>Moneda de contratación</u>	<u>Institución o país acreedor</u>	<u>Saldo inicial del periodo</u>	<u>Saldo final del periodo</u>
DEUDA PÚBLICA:					
	CORTO PLAZO				
	<u>Deuda interna:</u>				
	Instituciones de crédito			\$ -	\$ -
	Títulos y valores			-	-
	Arrendamientos financieros			-	-
	<u>Deuda externa:</u>				
	Organismos financieros internacionales			-	-
	Deuda bilateral			-	-
	Títulos y valores			-	-
	Arrendamientos financieros			-	-
	Subtotal a corto plazo			<u>-</u>	<u>-</u>
	LARGO PLAZO				
	<u>Deuda interna:</u>				
	Instituciones de crédito			-	-
	Títulos y valores			-	-
	Arrendamientos financieros			-	-
	<u>Deuda externa:</u>				
	Organismos financieros internacionales			-	-
	Deuda bilateral			-	-
	Títulos y valores			-	-
	Arrendamientos financieros			-	-
	Subtotal a largo plazo			<u>-</u>	<u>-</u>
	OTROS PASIVOS			<u>1,644,035</u>	<u>1,872,385</u>
	Total deuda y otros pasivos			<u>\$ 1,644,035</u>	<u>\$ 1,872,385</u>

Bajo protesta de decir verdad declaramos que los estados e información financiera contable y sus notas, son razonablemente correctos y son responsabilidad del emisor.


 Tamna Jahel Jiménez Santoyo
 Coordinadora de Contabilidad


~~Daniel Alejandro Mendoza Fonseca~~
 Director de Administración


 Jaime Trejo Ávila
 Subdirector General de Administración, Finanzas e Inversiones


 Ricardo Sergio de la Peña Rodríguez
 Director General