

**Instituto de Seguridad Social del Estado
de Guanajuato – ISSEG**
(Organismo Público Descentralizado)
Estados e Información Financiera Contable
31 de diciembre de 2021 y 2020

Informe de los Auditores Independientes

Al Consejo Directivo del
Instituto de Seguridad Social del Estado de Guanajuato - ISSEG

Opinión

Hemos auditado los estados e información financiera contable del Instituto de Seguridad Social del Estado de Guanajuato, que comprenden el estado de situación financiera al 31 de diciembre de 2021 y los estados de actividades, de cambios en la hacienda pública/patrimonio, de cambios en la situación financiera, de flujos de efectivo, analítico de activos, analítico de la deuda y otros pasivos y el informe sobre pasivos contingentes por el ejercicio terminado en esa fecha, así como las notas explicativas a los estados financieros que incluyen un resumen de las políticas contables significativas.

En nuestra opinión, los estados e información financiera contable adjuntos presentan razonablemente en todos los aspectos materiales, la situación financiera del Instituto de Seguridad Social del Estado de Guanajuato al 31 de diciembre de 2021, su desempeño financiero y de variaciones de cambios en la situación financiera, de flujos de efectivo, así como su análisis financiero de activos, de la deuda y otros pasivos y el informe sobre pasivos contingentes correspondientes al ejercicio terminado en esa fecha, de conformidad con las Normas de Información Financiera emitidas por el Consejo Nacional de Armonización Contable (CONAC).

Fundamento de la Opinión

Hemos llevado a cabo nuestra auditoría de conformidad con las Normas Internacionales de Auditoría (NIA). Nuestras responsabilidades de acuerdo con dichas normas se describen más adelante en la sección "Responsabilidades de los Auditores en relación con la Auditoría de los Estados Financieros" de este informe. Somos independientes de la Entidad de conformidad con el Código de Ética Profesional del Instituto Mexicano de Contadores Públicos A.C., junto con los requerimientos de ética que son aplicables a nuestras auditorías de estados financieros en México, y hemos cumplido con el resto de nuestras responsabilidades éticas de conformidad con esos requerimientos y dicho Código. Consideramos que la evidencia de auditoría que hemos obtenido proporciona una base suficiente y adecuada para sustentar nuestra opinión.

Información adicional – resultados por segmentos

La Administración de la Entidad es responsable de la información adicional presentada. Esta información adicional comprende el estado de resultados segmentado por actividades institucionales y comerciales correspondientes al ejercicio terminado al 31 de diciembre de 2021, que se ha incluido en la Nota de Gestión Administrativa 14 de los estados financieros, las cuales se presentan para mayor claridad de análisis y evaluación del desempeño financiero de la Entidad.

En relación con nuestra auditoría de los estados financieros de la Entidad, nuestra responsabilidad es leer esta información adicional y evaluar si dicha información es materialmente inconsistente con los estados financieros o nuestro conocimiento adquirido a través de nuestra auditoría, o aparenta contener un error material por otras circunstancias. Si, basados en este trabajo que realizamos sobre la información adicional, concluimos que existe un error material en dicha información adicional, debemos reportarlo. No tenemos conocimiento de aspectos a reportar en este sentido.

Otros asuntos –

Preparación de estados e informes financieros presupuestarios y programáticos

Adicionalmente las Normas de Información Financiera emitidas por el CONAC requieren, la preparación de estados e informes financieros presupuestarios y programáticos al 31 de diciembre de 2021, los cuales han sido presentados por separado por parte del Instituto de Seguridad Social del Estado de Guanajuato con fecha 17 de enero de 2022 en su portal propio; <https://isseg.gob.mx/informacion-financiera-amortizacion-contable-lqcg-y-ldf/>, así como también con fecha 17 de febrero de 2022 en el portal de la cuenta pública de la Secretaría de Finanzas, Inversión y Administración del Estado de Guanajuato; <http://portaldgi.guanajuato.gob.mx/CuentaPublica/public/main>. Así mismo los presentes estados e información financiera contable incluyen la conciliación entre los ingresos presupuestarios y contables, así como entre los egresos presupuestarios y los gastos contables, en la Nota de Desglose 42.

Estados e información financiera contable al 31 de diciembre de 2020

Los estados e información financiera contable por el año que terminó al 31 de diciembre de 2020 fueron dictaminados y con fecha 14 de abril de 2021 se emitió una opinión favorable (sin salvedades).

Responsabilidades de la Administración y de los Responsables del Gobierno de la Entidad en relación con los Estados Financieros

La Administración de la Entidad es responsable de la preparación y presentación razonable de los estados financieros contables, de conformidad con las Normas de Información Financiera emitidas por el CONAC y del control interno que consideró necesario para permitir la preparación de estados financieros contables libres de errores materiales, ya sea por fraude o error.

Al preparar los estados financieros contables, la Administración es responsable de evaluar la capacidad de la Entidad para continuar con existencia permanente; revelar, en su caso, las cuestiones relativas a existencia permanente y utilizar la base contable de existencia permanente, a menos que la Administración de la Entidad, tenga la intención de liquidar la Entidad o de cesar sus operaciones, o bien no exista otra alternativa más realista que hacerlo. Los responsables del gobierno de la Entidad son responsables de la supervisión del proceso de reporte financiero de la Entidad.

Responsabilidades de los Auditores en relación con la Auditoría de los Estados Financieros

Nuestros objetivos son obtener una seguridad razonable de que los estados financieros en su conjunto están libres de errores materiales, ya sea por fraude o error, y emitir un informe de auditoría que contenga nuestra opinión. Seguridad razonable es un alto nivel de seguridad, pero no garantiza que una auditoría realizada de conformidad con las NIA siempre detecte un error material, cuando éste exista. Los errores pueden deberse a fraude o error y se consideran materiales si, individualmente o de forma agregada, puede preverse razonablemente que influirán en las decisiones económicas que los usuarios toman basándose en los estados financieros.


Durante la realización de una auditoría de conformidad con las NIA, aplicamos nuestro juicio profesional y mantenemos una actitud de escepticismo profesional. Asimismo, también:

- Identificamos y evaluamos los riesgos de error material en los estados financieros, ya sea por fraude o error, diseñamos y aplicamos procedimientos de auditoría para responder a dichos riesgos, y obtenemos evidencia de auditoría suficiente y adecuada para sustentar nuestra opinión. El riesgo de no detectar un error material derivado de un fraude es más elevado que uno que resulte de un error no intencional, ya que el fraude puede implicar colusión, falsificación, omisiones deliberadas, manifestaciones intencionalmente erróneas o la elusión de los controles internos.

- Obtenemos un entendimiento del control interno relevante para la auditoría, con el fin de diseñar procedimientos de auditoría que sean adecuados en función de las circunstancias, y no con la finalidad de expresar una opinión sobre la efectividad del control interno de la Entidad.
- Evaluamos la propiedad de las políticas contables aplicadas y la razonabilidad de las estimaciones contables y de la correspondiente información revelada por la Administración.
- Evaluamos si es adecuado que la Administración de la Entidad utilice la presunción de existencia permanente para preparar los estados financieros y si basados en la evidencia de auditoría obtenida, existe incertidumbre material con relación a eventos o condiciones que generan duda significativa sobre la capacidad de la Entidad para continuar con existencia permanente. Si concluimos que existe incertidumbre material, se requiere que llamemos la atención en nuestro informe de auditoría sobre la correspondiente información revelada en los estados financieros o, si dichas revelaciones son inadecuadas, que expresemos una opinión modificada. Nuestras conclusiones se basan en la evidencia de auditoría obtenida hasta la fecha de nuestro informe de auditoría. Sin embargo, hechos o condiciones futuras pueden ser causa de que la Entidad deje de tener existencia permanente.
- Evaluamos en su conjunto, la presentación, la estructura y el contenido de los estados financieros, incluida la información revelada, y si los estados financieros representan las transacciones y hechos subyacentes logrando una presentación razonable.

Comunicamos a los responsables del gobierno de la Entidad, entre otras cuestiones, el alcance y el momento de realización de la auditoría y los hallazgos significativos de la auditoría, así como, cualquier deficiencia significativa de control interno que identificamos en el transcurso de nuestra auditoría.

Baker Tilly México, S.C.
Firma miembro independiente de
Baker Tilly International

A handwritten signature in blue ink, appearing to be "Sahid Ivan Castaños Repper", is written over the text of the auditor's name.

C.P.C. y PCCAG. Sahid Ivan Castaños Repper
Socio de Auditoría
León, Gto., a 11 de abril de 2022

Instituto de Seguridad Social del Estado de Guanajuato – ISSEG (Organismo Público Descentralizado)

Estados de situación financiera


Al 31 de diciembre de 2021

(Cifras expresadas en miles de pesos)

Activo	Nota Desglose	31 de diciembre		Pasivo y Hacienda Pública/Patrimonio	Nota Desglose	31 de diciembre	
		2021	2020			2021	2020
ACTIVO CIRCULANTE:				PASIVO CIRCULANTE:			
Efectivo y equivalentes	1	\$ 1,622,839	\$ 3,449,084	Cuentas por pagar a corto plazo	16	\$ 818,710	\$ 861,098
Derechos a recibir efectivo o equivalentes corto plazo	2	3,008,119	2,737,550	Pasivos diferidos a corto plazo	17	9,492	8,648
Derechos a recibir bienes o servicios	3	35,901	7,372	Fondos y bienes de terceros en garantía y/o			
Inventarios	4 a.	1,069,123	952,463	administración a corto plazo	18	720,291	656,184
Estimación por pérdida o deterioro de activos				Otros pasivos a corto plazo	19	67	-
circulantes	4 b.	(14,298)	(10,297)	Total pasivos circulantes		1,548,560	1,525,930
Otros activos	5	49,683	45,437				
Total activos circulantes		5,771,367	7,181,609	PASIVO NO CIRCULANTE:			
				Pasivos diferidos a largo plazo	20	1,532	1,565
				Provisión para pensiones a largo plazo	21	316,381	344,890
				Total pasivos no circulantes		317,913	346,455
ACTIVO NO CIRCULANTE				Total pasivo		1,866,473	1,872,385
Inversiones financieras a largo plazo	6, 7 y 8	20,250,045	17,267,019	HACIENDA PÚBLICA/PATRIMONIO:			
Derechos a recibir efectivo o equivalentes a largo plazo	9	5,241,018	5,460,524	Hacienda pública/patrimonio contribuido:			
Bienes inmuebles, infraestructura y construcciones				Aportaciones		497	497
en proceso	10	1,185,497	1,162,717	Donaciones		11,830	11,771
Bienes muebles	11	359,277	358,820			12,327	12,268
Activos intangibles	12	90,502	5,399	Hacienda pública/patrimonio generado:			
Depreciación, deterioro y amortización acumulada				Resultados del ejercicio – (desahorro)		1,459,252	3,194,324
de bienes y activos diferidos	13	(616,723)	(588,051)	Resultados de ejercicios anteriores		28,972,279	25,776,131
Activos diferidos	14	42,879	23,301			30,431,531	28,970,455
Estimación por pérdida o deterioro de activos	15	(13,531)	(16,230)	Total hacienda pública/patrimonio	38	30,443,858	28,982,723
Total activos no circulantes		26,538,964	23,673,499	TOTAL PASIVO Y HACIENDA PÚBLICA/PATRIMONIO		\$ 32,310,331	\$ 30,855,108
TOTAL ACTIVO		\$ 32,310,331	\$ 30,855,108				

Bajo protesta de decir verdad declaramos que los estados e información financiera contable y sus notas, son razonablemente correctos y son responsabilidad del emisor.


 Tamna Jahel Jimenez Santoyo
 Coordinadora de Contabilidad


 Daniel Alejandro Mendoza Fonseca
 Director de Administración


 Jaime Trejo Ávila
 Subdirector General de Administración, Finanzas e Inversiones


 Ricardo Sergio de la Peña Rodríguez
 Director General

Instituto de Seguridad Social del Estado de Guanajuato – ISSEG

(Organismo Público Descentralizado)


Estados de actividades

31 de diciembre de 2021


(Cifras expresadas en miles de pesos)

	Nota Desglose	Año que terminó el 31 de diciembre de	
		2021	2020
INGRESOS Y OTROS BENEFICIOS			
<u>Ingresos de la gestión:</u>			
Cuotas y aportaciones de seguridad social	23	\$ 3,337,494	\$ 3,211,948
Ingresos por venta de bienes y prestación de servicios	24	<u>6,124,705</u>	<u>5,655,572</u>
		<u>9,462,199</u>	<u>8,867,520</u>
<u>Participaciones, aportaciones, convenios, incentivos derivados de la colaboración fiscal, fondos distintos de aportaciones, transferencias, asignaciones, subsidios y subvenciones, y pensiones y jubilaciones:</u>			
Transferencias, asignaciones, subsidios y subvenciones, y pensiones y jubilaciones	25	<u>467,385</u>	<u>396,951</u>
		<u>467,385</u>	<u>396,951</u>
<u>Otros ingresos y beneficios:</u>			
Incremento por variación de inventarios	26	1,923	2,982
Disminución del exceso de estimaciones por pérdida o deterioro u obsolescencia		-	-
Disminución del exceso de provisiones	27	14,170	-
Otros ingresos y beneficios varios	28	<u>978,208</u>	<u>1,853,204</u>
		<u>994,301</u>	<u>1,856,186</u>
Total de ingresos y otros beneficios	42	<u>10,923,885</u>	<u>11,120,657</u>
GASTOS Y OTRAS PÉRDIDAS			
<u>Gastos de funcionamiento:</u>			
Servicios personales	29	442,260	422,591
Materiales y suministros	30	30,919	26,334
Servicios generales	31	<u>186,470</u>	<u>184,872</u>
		<u>659,649</u>	<u>633,797</u>
<u>Transferencias, asignaciones, subsidios y otras ayudas:</u>			
Ayudas sociales			
Pensiones y jubilaciones	32	<u>3,779,084</u>	<u>3,361,860</u>
		<u>3,779,084</u>	<u>3,361,860</u>
<u>Otros gastos y pérdidas extraordinarias:</u>			
Estimaciones, depreciaciones, deterioros, obsolescencia y amortizaciones	33	128,223	108,595
Provisiones	34	95,518	121,947
Disminución de inventarios	35	2,765,874	2,724,091
Otros gastos	36	<u>2,036,285</u>	<u>980,175</u>
		<u>5,025,900</u>	<u>3,934,808</u>
Total de gastos y otras pérdidas		<u>9,464,633</u>	<u>7,930,465</u>
Resultado antes de operaciones discontinuadas		1,459,252	3,190,192
Operaciones discontinuadas	37	<u>-</u>	<u>4,132</u>
Resultados del ejercicio – ahorro / (desahorro)		<u>\$ 1,459,252</u>	<u>\$ 3,194,324</u>

Bajo protesta de decir verdad declaramos que los estados e información financiera contable y sus notas, son razonablemente correctos y son responsabilidad del emisor.


Tamna Jahel Jimenez Santoyo
Coordinadora de Contabilidad


Jaime Trejo Ávila
Subdirector General de Administración, Finanzas e Inversiones


Daniel Alejandro Mendoza Fonseca
Director de Administración


Ricardo Sergio de la Peña Rodríguez
Director General


Instituto de Seguridad Social del Estado de Guanajuato – ISSEG (Organismo Público Descentralizado)
 Estados de variaciones en la Hacienda Pública/Patrimonio (Nota de Desglose 38)
 31 de diciembre de 2021

(Cifras expresadas en miles de pesos)

	Patrimonio contribuido	Patrimonio generado de ejercicios anteriores	Patrimonio generado del ejercicio	(Exceso) o insuficiencia en la actualización de la hacienda pública/patrimonio	Total
HACIENDA PÚBLICA/PATRIMONIO NETO:					
<u>Hacienda pública/patrimonio contribuido neto:</u>					
Aportaciones de capital	\$ 497	\$ -	\$ -	\$ -	\$ 497
Donaciones de capital	11,771	-	-	-	11,771
<u>Hacienda pública/patrimonio generado neto:</u>					
Resultado del ejercicio – ahorro / (desahorro)	-	-	3,194,324	-	3,194,324
Resultados de ejercicios anteriores	-	25,776,131	-	-	25,776,131
Hacienda pública/patrimonio neto final diciembre 2020	\$ 12,268	\$ 25,776,131	\$ 3,194,324	\$ -	\$ 28,982,723
<u>Cambios del ejercicio en la hacienda pública/patrimonio neto:</u>					
Aportaciones de capital	-	-	-	-	-
Donaciones de capital	59	-	-	-	59
<u>Variaciones del ejercicio en la hacienda pública/patrimonio neto:</u>					
Resultado del ejercicio – ahorro / (desahorro)	-	-	1,459,252	-	1,459,252
Resultados de ejercicios anteriores	-	3,196,148	(3,194,324)	-	1,824
Hacienda pública/patrimonio neto final diciembre 2021	\$ 12,327	\$ 28,972,279	\$ 1,459,252	\$ -	\$ 30,443,858

Bajo protesta de decir verdad declaramos que los estados e información financiera contable y sus notas, son razonablemente correctos y son responsabilidad del emisor.


 Tamna Jahel Jimenez Santoyo
 Coordinadora de Contabilidad


 Daniel Alejandro Mendoza Fonseca
 Director de Administración


 Jaime Trejo Ávila
 Subdirector General de Administración, Finanzas e Inversiones


 Ricardo Sergio de la Peña Rodríguez
 Director General

Instituto de Seguridad Social del Estado de Guanajuato – ISSEG

(Organismo Público Descentralizado)

Estados de cambios en la situación financiera


31 de diciembre de 2021

(Cifras expresadas en miles de pesos)

	Año que terminó el 31 de diciembre de			
	2021		2020	
	Origen	Aplicación	Origen	Aplicación
Activo				
<u>Activo circulante</u>				
Efectivo y equivalentes	\$ 1,826,245	\$ -	\$ -	(\$ 629,301)
Derechos a recibir efectivo o equivalentes	-	(270,569)	219,339	-
Derechos a recibir bienes o servicios	-	(28,530)	1,956	-
Inventarios	-	(116,660)	133,750	-
Estimación por pérdida o deterioro de activos circulantes	4,001	-	1,290	-
Otros activos	-	(4,245)	28	-
<u>Activo no circulante</u>				
Inversiones financieras a largo plazo	-	(2,983,025)	-	(3,358,944)
Derechos a recibir efectivo o equivalentes a largo plazo	219,506	-	214,375	-
Bienes inmuebles, infraestructura y construcciones en proceso	-	(22,780)	-	(5,078)
Bienes muebles	-	(457)	-	(20,855)
Activos intangibles	-	(85,103)	-	-
Depreciación, deterioro y amortización acumulada de bienes y activos diferidos	28,672	-	33,319	-
Activos diferidos	-	(19,578)	-	(14,217)
Estimación por pérdida o deterioro de activos no circulantes	-	(2,699)	309	-
Pasivo				
<u>Pasivo circulante</u>				
Cuentas por pagar a corto plazo	-	(42,388)	62,215	-
Pasivos diferidos a corto plazo	844	-	-	(698)
Fondos y bienes de terceros en garantía y/o administración a corto plazo	64,107	-	129,813	-
Otros pasivos a corto plazo	67	-	-	-
<u>Pasivo no circulante</u>				
Pasivos diferidos a largo plazo	-	(42)	-	(72)
Fondos y bienes de terceros en garantía y/o administración a largo plazo	8	-	-	-
Provisiones a largo plazo	-	(28,509)	37,092	-
Hacienda pública/patrimonio				
<u>Hacienda pública/patrimonio Contribuido</u>				
Aportaciones	-	-	-	(15)
Donaciones de capital	59	-	113	-
<u>Hacienda pública/patrimonio Generado</u>				
Resultados del ejercicio	-	(1,735,072)	416,495	-
Resultados de ejercicios anteriores	3,196,148	-	2,779,086	-
	<u>\$ 5,339,657</u>	<u>(\$ 5,339,657)</u>	<u>\$ 4,029,180</u>	<u>(\$ 4,029,180)</u>

Bajo protesta de decir verdad declaramos que los estados e información financiera contable y sus notas, son razonablemente correctos y son responsabilidad del emisor.


Tamna Jahel Jimenez Santoyo
Coordinadora de Contabilidad


Daniel Alejandro Mendoza Fonseca
Director de Administración


Jaime Trejo Ávila
Subdirector General de Administración, Finanzas e Inversiones


Ricardo Sergio de la Peña Rodríguez
Director General

Instituto de Seguridad Social del Estado de Guanajuato – ISSEG

(Organismo Público Descentralizado)

Estados de flujos de efectivo

31 de diciembre de 2021

(Cifras expresadas en miles de pesos)


	Nota Desglose	Año que terminó el 31 de diciembre de	
		2021	2020
FLUJOS DE EFECTIVO POR ACTIVIDADES DE OPERACIÓN:			
ORIGEN			
Cuotas y aportaciones de seguridad social		\$ 3,337,494	\$ 3,211,948
Ingresos por venta de bienes y prestación de servicios		6,124,705	5,661,219
Transferencias, asignaciones, subsidios y subvenciones, y pensiones y jubilaciones		467,385	396,951
Otros orígenes de operación		994,301	1,856,186
		<u>10,923,885</u>	<u>11,126,304</u>
APLICACIÓN			
Servicios personales		442,260	422,591
Materiales y suministros		30,919	26,334
Servicios generales		186,470	184,872
Pensiones y jubilaciones		3,779,084	3,361,860
Otras aplicaciones de operación		4,802,159	3,705,781
		<u>9,240,892</u>	<u>7,701,438</u>
Flujos netos de efectivo por actividades de operación	40	<u>1,682,993</u>	<u>3,424,866</u>
FLUJOS DE EFECTIVO POR ACTIVIDADES DE INVERSIÓN			
ORIGEN			
Otras aplicaciones de inversión		<u>252,238</u>	<u>604,479</u>
APLICACIÓN			
Bienes inmuebles, infraestructura y construcciones en proceso	41	24,765	7,020
Bienes muebles	41	13,027	24,993
Otras aplicaciones de inversión		<u>3,495,856</u>	<u>3,367,080</u>
		<u>3,533,648</u>	<u>3,399,093</u>
Flujos netos de efectivo por actividades de inversión		<u>(3,281,410)</u>	<u>(2,794,614)</u>
FLUJOS DE EFECTIVO POR ACTIVIDADES DE FINANCIAMIENTO			
ORIGEN			
Otras aplicaciones de financiamiento		<u>66,851</u>	<u>230,376</u>
APLICACIÓN			
Otras aplicaciones de financiamiento		<u>294,679</u>	<u>231,327</u>
Flujos netos de efectivo por actividades de financiamiento		<u>(227,828)</u>	<u>(951)</u>
(Decremento) incremento neto en el efectivo y equivalentes de efectivo		(1,826,245)	629,301
Efectivo y equivalentes de efectivo al inicio del ejercicio		<u>3,449,084</u>	<u>2,819,783</u>
Efectivo y equivalentes de efectivo al final del ejercicio	39	<u>\$ 1,622,839</u>	<u>\$ 3,449,084</u>

Bajo protesta de decir verdad declaramos que los estados e información financiera contable y sus notas, son razonablemente correctos y son responsabilidad del emisor.


Tamna Jahel Jiménez Santoyo
Coordinadora de Contabilidad


Daniel Alejandro Mendoza Fonseca
Director de Administración


Jaime Trejo Ávila
Subdirector General de Administración, Finanzas e Inversiones


Ricardo Sergio de la Peña Rodríguez
Director General

Instituto de Seguridad Social del Estado de Guanajuato – ISSEG (Organismo Público Descentralizado)

Estado analítico del activo


31 de diciembre de 2021

(Cifras expresadas en miles de pesos)

Concepto	Saldo inicial	Cargos del periodo	Abonos del periodo	Saldo final	Variación del periodo
Activo					
ACTIVO CIRCULANTE					
Efectivo y equivalentes	\$ 3,449,084	\$ 678,503,812	\$ 680,330,057	\$ 1,622,839	(\$ 1,826,245)
Derechos a recibir efectivo o equivalentes	2,737,550	12,411,234	12,140,665	3,008,119	270,569
Derechos a recibir bienes o servicios	7,372	98,315	69,786	35,901	28,529
Inventarios	952,463	9,704,460	9,587,800	1,069,123	116,660
Estimación por pérdida o deterioro de activos circulantes	(10,297)	80,783	84,784	(14,298)	(4,001)
Otros activos circulantes	45,437	7,815	3,569	49,683	4,246
	<u>7,181,609</u>	<u>700,806,419</u>	<u>702,216,661</u>	<u>5,771,367</u>	<u>(1,410,242)</u>
ACTIVO NO CIRCULANTE					
Inversiones financieras a largo plazo	17,267,019	27,001,449	24,018,423	20,250,045	2,983,026
Derechos a recibir efectivo o equivalentes a largo plazo	5,460,524	1,119,341	1,338,847	5,241,018	(219,506)
Bienes inmuebles, infraestructura y construcciones en proceso	1,162,717	25,453	2,673	1,185,497	22,780
Bienes muebles	358,820	22,919	22,462	359,277	457
Activos intangibles	5,399	85,103	-	90,502	85,103
Depreciación, deterioro y amortización acumulada de bienes	(588,051)	51,047	79,719	(616,723)	(28,672)
Activos diferidos	23,301	42,070	22,492	42,879	19,578
Estimación por pérdida o deterioro de activos no circulantes	(16,230)	2,999	300	(13,531)	2,699
	<u>23,673,499</u>	<u>28,350,381</u>	<u>25,484,916</u>	<u>26,538,964</u>	<u>2,865,465</u>
Total activo	<u>\$ 30,855,108</u>	<u>\$ 729,156,800</u>	<u>\$ 727,701,577</u>	<u>\$ 32,310,331</u>	<u>\$ 1,455,223</u>

Bajo protesta de decir verdad declaramos que los estados e información financiera contable y sus notas, son razonablemente correctos y son responsabilidad del emisor.


 Tamna Jahel Jimenez Santoyo
 Coordinadora de Contabilidad


 Daniel Alejandro Mendoza Fonseca
 Director de Administración


 Jaime Trejo Ávila
 Subdirector General de Administración, Finanzas e Inversiones


 Ricardo Sergio de la Peña Rodríguez
 Director General

Instituto de Seguridad Social del Estado de Guanajuato – ISSEG (Organismo Público Descentralizado)

Estado analítico de la deuda y otros pasivos


31 de diciembre de 2021

(Cifras expresadas en miles de pesos)

	<u>Denominación de las deudas</u>	<u>Moneda de contratación</u>	<u>Institución o país acreedor</u>	<u>Saldo inicial del periodo</u>	<u>Saldo final del periodo</u>
DEUDA PÚBLICA:					
	CORTO PLAZO				
	<u>Deuda interna:</u>				
	Instituciones de crédito			\$ -	\$ -
	Títulos y valores			-	-
	Arrendamientos financieros			-	-
	<u>Deuda externa:</u>				
	Organismos financieros internacionales			-	-
	Deuda bilateral			-	-
	Títulos y valores			-	-
	Arrendamientos financieros			-	-
	Subtotal a corto plazo			<u>-</u>	<u>-</u>
	LARGO PLAZO				
	<u>Deuda interna:</u>				
	Instituciones de crédito			-	-
	Títulos y valores			-	-
	Arrendamientos financieros			-	-
	<u>Deuda externa:</u>				
	Organismos financieros internacionales			-	-
	Deuda bilateral			-	-
	Títulos y valores			-	-
	Arrendamientos financieros			-	-
	Subtotal a largo plazo			<u>-</u>	<u>-</u>
	OTROS PASIVOS			<u>1,872,385</u>	<u>1,866,473</u>
	Total deuda y otros pasivos			<u>\$ 1,872,385</u>	<u>\$ 1,866,473</u>

Bajo protesta de decir verdad declaramos que los estados e información financiera contable y sus notas, son razonablemente correctos y son responsabilidad del emisor.


 Tamna Jahel Jiménez Santoyo
 Coordinadora de Contabilidad


~~Daniel Alejandro Mendoza Fonseca~~
 Director de Administración


 Jaime Trejo Ávila
 Subdirector General de Administración, Finanzas e Inversiones


 Ricardo Sergio de la Peña Rodríguez
 Director General