

**Instituto de Seguridad Social del Estado  
de Guanajuato – ISSEG**  
(Organismo Público Descentralizado)  
Estados e Información Financiera Contable  
31 de diciembre de 2022 y 2021

## Informe de los Auditores Independientes

Al Consejo Directivo del  
Instituto de Seguridad Social del Estado de Guanajuato - ISSEG

### Opinión

Hemos auditado los estados e información financiera contable del Instituto de Seguridad Social del Estado de Guanajuato, que comprenden el estado de situación financiera al 31 de diciembre de 2022 y los estados de actividades, de cambios en la hacienda pública/patrimonio, de cambios en la situación financiera, de flujos de efectivo, analítico de activos, analítico de la deuda y otros pasivos y el informe sobre pasivos contingentes por el ejercicio terminado en esa fecha, así como las notas explicativas a los estados financieros que incluyen un resumen de las políticas contables significativas.

En nuestra opinión, los estados e información financiera contable adjuntos presentan razonablemente en todos los aspectos materiales, la situación financiera del Instituto de Seguridad Social del Estado de Guanajuato al 31 de diciembre de 2022, su desempeño financiero y de variaciones de cambios en la situación financiera, de flujos de efectivo, así como su análisis financiero de activos, de la deuda y otros pasivos y el informe sobre pasivos contingentes correspondientes al ejercicio terminado en esa fecha, de conformidad con las Normas de Información Financiera emitidas por el Consejo Nacional de Armonización Contable (CONAC).

### Fundamento de la Opinión

Hemos llevado a cabo nuestra auditoría de conformidad con las Normas Internacionales de Auditoría (NIA). Nuestras responsabilidades de acuerdo con dichas normas se describen más adelante en la sección "Responsabilidades de los Auditores en relación con la Auditoría de los Estados Financieros de este informe. Somos independientes de la Entidad de conformidad con el Código de Ética Profesional del Instituto Mexicano de Contadores Públicos A.C. (Código de Ética del IMCP) y con el Código de Ética para Profesionales de la Contabilidad del Consejo de Normas Internacionales de Ética para Contadores (Código de Ética del IESBA), junto con los requerimientos de ética que son aplicables a nuestras auditorías de estados financieros en México, y hemos cumplido con el resto de nuestras responsabilidades éticas de conformidad con esos requerimientos y dichos Códigos. Consideramos que la evidencia de auditoría que hemos obtenido proporciona una base suficiente y adecuada para sustentar nuestra opinión.

### Información adicional – resultados por segmentos

La Administración de la Entidad es responsable de la información adicional presentada. Esta información adicional comprende el estado de resultados segmentado por actividades institucionales y comerciales correspondientes al ejercicio terminado al 31 de diciembre de 2022, que se ha incluido en la Nota de Gestión Administrativa 14 de los estados financieros, las cuales se presentan para mayor claridad de análisis y evaluación del desempeño financiero de la Entidad.

En relación con nuestra auditoría de los estados financieros de la Entidad, nuestra responsabilidad es leer esta información adicional y evaluar si dicha información es materialmente inconsistente con los estados financieros o nuestro conocimiento adquirido a través de nuestra auditoría, o aparenta contener un error material por otras circunstancias. Si, basados en este trabajo que realizamos sobre la información adicional, concluimos que existe un error material en dicha información adicional, debemos reportarlo. No tenemos conocimiento de aspectos a reportar en este sentido.

## Otros asuntos –

### **Preparación de estados e informes financieros presupuestarios y programáticos**

Adicionalmente las Normas de Información Financiera emitidas por el CONAC requieren, la preparación de estados e informes financieros presupuestarios y programáticos al 31 de diciembre de 2022, los cuales han sido presentados por separado por parte del Instituto de Seguridad Social del Estado de Guanajuato con fecha 20 de enero de 2023 en su portal propio; <https://isseg.gob.mx/informacion-financiera-armonizacion-contable-lqcg-y-ldf/>, así como también con fecha 3 de febrero de 2023 en el portal de la cuenta pública de la Secretaría de Finanzas, Inversión y Administración del Estado de Guanajuato; <http://portaldgi.guanajuato.gob.mx/CuentaPublica/public/main>. Así mismo los presentes estados e información financiera contable incluyen la conciliación entre los ingresos presupuestarios y contables, así como entre los egresos presupuestarios y los gastos contables, en la Nota de Desglose 42.

### **Estados e información financiera contable al 31 de diciembre de 2021**

Los estados e información financiera contable por el año que terminó al 31 de diciembre de 2021 fueron dictaminados y con fecha 11 de abril de 2022 se emitió una opinión favorable (sin salvedades).

### **Responsabilidades de la Administración y de los Responsables del Gobierno de la Entidad en relación con los Estados Financieros**

La Administración de la Entidad es responsable de la preparación y presentación razonable de los estados financieros contables, de conformidad con las Normas de Información Financiera emitidas por el CONAC y del control interno que consideró necesario para permitir la preparación de estados financieros contables libres de errores materiales, ya sea por fraude o error.

Al preparar los estados financieros contables, la Administración es responsable de evaluar la capacidad de la Entidad para continuar con existencia permanente; revelar, en su caso, las cuestiones relativas a existencia permanente y utilizar la base contable de existencia permanente, a menos que la Administración de la Entidad, tenga la intención de liquidar la Entidad o de cesar sus operaciones, o bien no exista otra alternativa más realista que hacerlo. Los responsables del gobierno de la Entidad son responsables de la supervisión del proceso de reporte financiero de la Entidad.

### **Responsabilidades de los Auditores en relación con la Auditoría de los Estados Financieros**

Nuestros objetivos son obtener una seguridad razonable de que los estados financieros en su conjunto están libres de errores materiales, ya sea por fraude o error, y emitir un informe de auditoría que contenga nuestra opinión. Seguridad razonable es un alto nivel de seguridad, pero no garantiza que una auditoría realizada de conformidad con las NIA siempre detecte un error material, cuando éste exista. Los errores pueden deberse a fraude o error y se consideran materiales si, individualmente o de forma agregada, puede preverse razonablemente que influirán en las decisiones económicas que los usuarios toman basándose en los estados financieros.

Durante la realización de una auditoría de conformidad con las NIA, aplicamos nuestro juicio profesional y mantenemos una actitud de escepticismo profesional. Asimismo, también:

- Identificamos y evaluamos los riesgos de error material en los estados financieros, ya sea por fraude o error, diseñamos y aplicamos procedimientos de auditoría para responder a dichos riesgos, y obtenemos evidencia de auditoría suficiente y adecuada para sustentar nuestra opinión. El riesgo de no detectar un error material derivado de un fraude es más elevado que uno que resulte de un error no intencional, ya que el fraude puede implicar colusión, falsificación, omisiones deliberadas, manifestaciones intencionalmente erróneas o la elusión de los controles internos.

- Obtenemos un entendimiento del control interno relevante para la auditoría, con el fin de diseñar procedimientos de auditoría que sean adecuados en función de las circunstancias, y no con la finalidad de expresar una opinión sobre la efectividad del control interno de la Entidad.
- Evaluamos la propiedad de las políticas contables aplicadas y la razonabilidad de las estimaciones contables y de la correspondiente información revelada por la Administración.
- Evaluamos si es adecuado que la Administración de la Entidad utilice la presunción de existencia permanente para preparar los estados financieros y si basados en la evidencia de auditoría obtenida, existe incertidumbre material con relación a eventos o condiciones que generan duda significativa sobre la capacidad de la Entidad para continuar con existencia permanente. Si concluimos que existe incertidumbre material, se requiere que llamemos la atención en nuestro informe de auditoría sobre la correspondiente información revelada en los estados financieros o, si dichas revelaciones son inadecuadas, que expresemos una opinión modificada. Nuestras conclusiones se basan en la evidencia de auditoría obtenida hasta la fecha de nuestro informe de auditoría. Sin embargo, hechos o condiciones futuras pueden ser causa de que la Entidad deje de tener existencia permanente.
- Evaluamos en su conjunto, la presentación, la estructura y el contenido de los estados financieros, incluida la información revelada, y si los estados financieros representan las transacciones y hechos subyacentes logrando una presentación razonable.

Comunicamos a los responsables del gobierno de la Entidad, entre otras cuestiones, el alcance y el momento de realización de la auditoría y los hallazgos significativos de la auditoría, así como, cualquier deficiencia significativa de control interno que identificamos en el transcurso de nuestra auditoría.

Baker Tilly México, S.C.  
Firma miembro independiente de  
Baker Tilly International

A handwritten signature in blue ink, appearing to read "Sahid Ivan Castaños Repper", is written over the text of the auditor's name and date.

C.P.C. y PCCAG. Sahid Ivan Castaños Repper  
Socio de Auditoría  
León, Gto., a 10 de abril de 2023

# Instituto de Seguridad Social del Estado de Guanajuato – ISSEG (Organismo Público Descentralizado)

Estados de situación financiera

Al 31 de diciembre de 2022

(Cifras expresadas en miles de pesos)

Activo	Nota Desglose	31 de diciembre		Pasivo y Hacienda Pública/Patrimonio	Nota Desglose	31 de diciembre	
		2022	2021			2022	2021
<b>ACTIVO CIRCULANTE:</b>							
Efectivo y equivalentes	1	\$ 1,927,506	\$ 1,622,839	Cuentas por pagar a corto plazo	16	\$ 909,263	\$ 818,710
Derechos a recibir efectivo o equivalentes corto plazo	2	3,344,780	3,008,119	Pasivos diferidos a corto plazo	17	8,106	9,492
Derechos a recibir bienes o servicios	3	26,709	35,901	Fondos y bienes de terceros en garantía y/o			
Inventarios	4 a.	998,010	1,069,123	administración a corto plazo	18	822,388	720,291
Estimación por pérdida o deterioro de activos				Otros pasivos a corto plazo	19	<u>2,242</u>	<u>67</u>
circulantes	4 b.	(9,279)	(14,298)	<b>Total pasivos circulantes</b>		<u>1,741,999</u>	<u>1,548,560</u>
Otros activos	5	<u>59,284</u>	<u>49,683</u>	PASIVO NO CIRCULANTE:			
<b>Total activos circulantes</b>		<u>6,347,010</u>	<u>5,771,367</u>	Pasivos diferidos a largo plazo	20	1,490	1,532
				Provisión para pensiones a largo plazo	21	<u>343,261</u>	<u>316,381</u>
<b>ACTIVO NO CIRCULANTE</b>							
Inversiones financieras a largo plazo	6, 7 y 8	20,841,630	20,250,045	<b>Total pasivos no circulantes</b>		<u>344,751</u>	<u>317,913</u>
Derechos a recibir efectivo o equivalentes a largo plazo	9	5,292,731	5,241,018	<b>Total pasivo</b>		<u>2,086,750</u>	<u>1,866,473</u>
Bienes inmuebles, infraestructura y construcciones				HACIENDA PÚBLICA/PATRIMONIO:			
en proceso	10	1,275,627	1,185,497	Hacienda pública/patrimonio contribuido:			
Bienes muebles	11	373,290	359,277	Aportaciones		497	497
Activos intangibles	12	90,502	90,502	Donaciones		<u>12,197</u>	<u>11,830</u>
Depreciación, deterioro y amortización acumulada						<u>12,694</u>	<u>12,327</u>
de bienes y activos diferidos	13	(646,701)	(616,723)	Hacienda pública/patrimonio generado:			
Activos diferidos	14	25,655	42,879	Resultados del ejercicio – (desahorro)		1,056,030	1,459,252
Estimación por pérdida o deterioro de activos	15	<u>(13,754)</u>	<u>(13,531)</u>	Resultados de ejercicios anteriores		<u>30,430,516</u>	<u>28,972,279</u>
<b>Total activos no circulantes</b>		<u>27,238,980</u>	<u>26,538,964</u>			<u>31,486,546</u>	<u>30,431,531</u>
<b>TOTAL ACTIVO</b>		<u>\$ 33,585,990</u>	<u>\$ 32,310,331</u>	<b>Total hacienda pública/patrimonio</b>	38	<u>31,499,240</u>	<u>30,443,858</u>
				<b>TOTAL PASIVO Y HACIENDA PÚBLICA/PATRIMONIO</b>		<u>\$ 33,585,990</u>	<u>\$ 32,310,331</u>

Bajo protesta de decir verdad declaramos que los estados e información financiera contable y sus notas, son razonablemente correctos y son responsabilidad del emisor.

  
Tamna Jahel Jiménez Santoyo  
Coordinadora de Contabilidad

  
Miranda Ibarra Avilés  
Directora de Administración

  
José Arredondo González  
Subdirector General de Administración, Finanzas e Inversiones

  
Ricardo Sergio de la Peña Rodríguez  
Director General

# Instituto de Seguridad Social del Estado de Guanajuato – ISSEG

(Organismo Público Descentralizado)

Estados de actividades

31 de diciembre de 2022

(Cifras expresadas en miles de pesos)

	Nota	Año que terminó el	
	Desglose	2022	31 de diciembre de 2021
<b>INGRESOS Y OTROS BENEFICIOS</b>			
<u>Ingresos de la gestión:</u>			
Cuotas y aportaciones de seguridad social	23	\$ 3,518,779	\$ 3,337,494
Ingresos por venta de bienes y prestación de servicios	24	6,235,330	6,124,705
		<u>9,754,109</u>	<u>9,462,199</u>
<u>Participaciones, aportaciones, convenios, incentivos derivados de la colaboración fiscal, fondos distintos de aportaciones, transferencias, asignaciones, subsidios y subvenciones, y pensiones y jubilaciones:</u>			
Transferencias, asignaciones, subsidios y subvenciones, y pensiones y jubilaciones	25	529,434	467,385
		<u>529,434</u>	<u>467,385</u>
<u>Otros ingresos y beneficios:</u>			
Incremento por variación de inventarios	26	1,726	1,923
Disminución del exceso de provisiones	27	11,105	14,170
Otros ingresos y beneficios varios	28	1,604,340	978,208
		<u>1,617,171</u>	<u>994,301</u>
<b>Total de ingresos y otros beneficios</b>	42	<u>11,900,714</u>	<u>10,923,885</u>
<b>GASTOS Y OTRAS PÉRDIDAS</b>			
<u>Gastos de funcionamiento:</u>			
Servicios personales	29	450,049	442,260
Materiales y suministros	30	35,146	30,919
Servicios generales	31	214,713	186,470
		<u>699,908</u>	<u>659,649</u>
<u>Transferencias, asignaciones, subsidios y otras ayudas:</u>			
Ayudas sociales			
Pensiones y jubilaciones	32	4,314,501	3,779,084
		<u>4,314,501</u>	<u>3,779,084</u>
<u>Otros gastos y pérdidas extraordinarias:</u>			
Estimaciones, depreciaciones, deterioros, obsolescencia y amortizaciones	33	119,584	128,223
Provisiones	34	101,522	95,518
Disminución de inventarios	35	3,069,578	2,765,874
Otros gastos	36	2,542,602	2,036,285
		<u>5,833,286</u>	<u>5,025,900</u>
<b>Total de gastos y otras pérdidas</b>	42	<u>10,847,695</u>	<u>9,464,633</u>
Resultado antes de operaciones discontinuadas		1,053,019	1,459,252
Operaciones discontinuadas	37	3,011	-
<b>Resultados del ejercicio – ahorro / (desahorro)</b>		<u>\$ 1,056,030</u>	<u>\$ 1,459,252</u>

Bajo protesta de decir verdad declaramos que los estados e información financiera contable y sus notas, son razonablemente correctos y son responsabilidad del emisor.

  
Tamna Jahel Jiménez Santoyo  
Coordinadora de Contabilidad

  
José Alfredo González  
Subdirector General de Administración, Finanzas e Inversiones

  
Miranda Ibarra Avilés  
Directora de Administración


  
Ricardo Sergio de la Peña Rodríguez  
Director General

**Instituto de Seguridad Social del Estado de Guanajuato – ISSEG (Organismo Público Descentralizado)**  
**Estados de variaciones en la Hacienda Pública/Patrimonio (Nota de Desglose 38)**  
**31 de diciembre de 2022**


(Cifras expresadas en miles de pesos)


	Patrimonio contribuido	Patrimonio generado de ejercicios anteriores	Patrimonio generado del ejercicio	(Exceso) o insuficiencia en la actualización de la hacienda pública/patrimonio	Total
<b>HACIENDA PÚBLICA/PATRIMONIO NETO:</b>					
<u>Hacienda pública/patrimonio contribuido neto:</u>					
Aportaciones de capital	\$ 497	\$ -	\$ -	\$ -	\$ 497
Donaciones de capital	11,830	-	-	-	11,830
<u>Hacienda pública/patrimonio generado neto:</u>					
Resultado del ejercicio – ahorro / (desahorro)	-	-	1,459,252	-	1,459,252
Resultados de ejercicios anteriores	-	28,972,279	-	-	28,972,279
<b>Hacienda pública/patrimonio neto final diciembre 2021</b>	<b>\$ 12,327</b>	<b>\$ 28,972,279</b>	<b>\$ 1,459,252</b>	<b>\$ -</b>	<b>\$ 30,443,858</b>
<u>Cambios del ejercicio en la hacienda pública/patrimonio neto:</u>					
Aportaciones de capital	-	-	-	-	-
Donaciones de capital	367	-	-	-	367
<u>Variaciones del ejercicio en la hacienda pública/patrimonio neto:</u>					
Resultado del ejercicio – ahorro / (desahorro)	-	-	1,056,030	-	1,056,030
Resultados de ejercicios anteriores	-	1,458,237	(1,459,252)	-	(1,015)
<b>Hacienda pública/patrimonio neto final diciembre 2022</b>	<b>\$ 12,694</b>	<b>\$ 30,430,516</b>	<b>\$ 1,056,030</b>	<b>\$ -</b>	<b>\$ 31,499,240</b>

Bajo protesta de decir verdad declaramos que los estados e información financiera contable y sus notas, son razonablemente correctos y son responsabilidad del emisor.

  
 Tamna Jahel Jiménez Santoyo  
 Coordinadora de Contabilidad

  
 Miranda Ibarra Avilés  
 Directora de Administración

  
 José Arredondo González  
 Subdirector General de Administración, Finanzas e Inversiones

  
 Ricardo Sergio de la Peña Rodríguez  
 Director General

# Instituto de Seguridad Social del Estado de Guanajuato – ISSEG

(Organismo Público Descentralizado)

Estados de cambios en la situación financiera

31 de diciembre de 2022

(Cifras expresadas en miles de pesos)


	Año que terminó el 31 de diciembre de			
	2022		2021	
	Origen	Aplicación	Origen	Aplicación
<b>Activo</b>				
<u>Activo circulante</u>				
Efectivo y equivalentes	\$ -	(\$ 304,667)	\$ 1,826,245	\$ -
Derechos a recibir efectivo o equivalentes	-	(336,661)	-	(270,569)
Derechos a recibir bienes o servicios	9,192	-	-	(28,530)
Inventarios	71,114	-	-	(116,660)
Estimación por pérdida o deterioro de activos circulantes	-	(5,019)	4,001	-
Otros activos	-	(9,601)	-	(4,245)
<u>Activo no circulante</u>				
Inversiones financieras a largo plazo	-	(591,585)	-	(2,983,025)
Derechos a recibir efectivo o equivalentes a largo plazo	-	(51,713)	219,506	-
Bienes inmuebles, infraestructura y construcciones en proceso	-	(90,130)	-	(22,780)
Bienes muebles	-	(14,013)	-	(457)
Activos intangibles	-	-	-	(85,103)
Depreciación, deterioro y amortización acumulada de bienes y activos diferidos	29,978	-	28,672	-
Activos diferidos	17,224	-	-	(19,578)
Estimación por pérdida o deterioro de activos no circulantes	223	-	-	(2,699)
<b>Pasivo</b>				
<u>Pasivo circulante</u>				
Cuentas por pagar a corto plazo	90,551	-	-	(42,388)
Pasivos diferidos a corto plazo	-	(1,385)	844	-
Fondos y bienes de terceros en garantía y/o administración a corto plazo	102,097	-	64,107	-
Otros pasivos a corto plazo	2,175	-	67	-
<u>Pasivo no circulante</u>				
Pasivos diferidos a largo plazo	-	(34)	-	(42)
Fondos y bienes de terceros en garantía y/o administración a largo plazo	-	(9)	8	-
Provisiones a largo plazo	26,881	-	-	(28,509)
<b>Hacienda pública/patrimonio</b>				
<u>Hacienda pública/patrimonio Contribuido</u>				
Aportaciones	-	-	-	-
Donaciones de capital	367	-	59	-
<u>Hacienda pública/patrimonio Generado</u>				
Resultados del ejercicio	-	(403,222)	-	(1,735,072)
Resultados de ejercicios anteriores	1,458,237	-	3,196,148	-
	<u>\$ 1,808,039</u>	<u>(\$ 1,808,039)</u>	<u>\$ 5,339,657</u>	<u>(\$ 5,339,657)</u>

Bajo protesta de decir verdad declaramos que los estados e información financiera contable y sus notas, son razonablemente correctos y son responsabilidad del emisor.

  
Tamna Jahel Jiménez Santoyo  
Coordinadora de Contabilidad

  
José Arredondo González  
Subdirector General de Administración, Finanzas e Inversiones

  
Miranda Ibarra Avilés  
Directora de Administración

  
Ricardo Sergio de la Peña Rodríguez  
Director General

# Instituto de Seguridad Social del Estado de Guanajuato – ISSEG

(Organismo Público Descentralizado)

Estados de flujos de efectivo

31 de diciembre de 2022

(Cifras expresadas en miles de pesos)


	Nota Desglose	Año que terminó el 31 de diciembre de	
		2022	2021
<b>FLUJOS DE EFECTIVO POR ACTIVIDADES DE OPERACIÓN:</b>			
<b>ORIGEN</b>			
Cuotas y aportaciones de seguridad social		\$ 3,518,779	\$ 3,337,494
Ingresos por venta de bienes y prestación de servicios		6,239,607	6,124,705
Transferencias, asignaciones, subsidios y subvenciones, y pensiones y jubilaciones		529,434	467,385
Otros orígenes de operación		1,617,171	994,301
		<u>11,904,991</u>	<u>10,923,885</u>
<b>APLICACIÓN</b>			
Servicios personales		450,049	442,260
Materiales y suministros		35,146	30,919
Servicios generales		214,713	186,470
Pensiones y jubilaciones		4,314,501	3,779,084
Otras aplicaciones de operación		5,612,180	4,802,159
		<u>10,626,589</u>	<u>9,240,892</u>
<b>Flujos netos de efectivo por actividades de operación</b>	41	<u>1,278,402</u>	<u>1,682,993</u>
<b>FLUJOS DE EFECTIVO POR ACTIVIDADES DE INVERSIÓN</b>			
<b>ORIGEN</b>			
Otras aplicaciones de inversión		128,097	252,238
<b>APLICACIÓN</b>			
Bienes inmuebles, infraestructura y construcciones en proceso	40	92,560	24,765
Bienes muebles	40	25,661	13,027
Otras aplicaciones de inversión		980,500	3,495,856
		<u>1,098,721</u>	<u>3,533,648</u>
<b>Flujos netos de efectivo por actividades de inversión</b>		<u>(970,624)</u>	<u>(3,281,410)</u>
<b>FLUJOS DE EFECTIVO POR ACTIVIDADES DE FINANCIAMIENTO</b>			
<b>ORIGEN</b>			
Otras aplicaciones de financiamiento		221,705	66,851
<b>APLICACIÓN</b>			
Otras aplicaciones de financiamiento		224,816	294,679
<b>Flujos netos de efectivo por actividades de financiamiento</b>		<u>(3,111)</u>	<u>(227,828)</u>
Incremento (decremento) neto en el efectivo y equivalentes de efectivo		304,667	(1,826,245)
Efectivo y equivalentes de efectivo al inicio del ejercicio		1,622,839	3,449,084
<b>Efectivo y equivalentes de efectivo al final del ejercicio</b>	39	<u>\$ 1,927,506</u>	<u>\$ 1,622,839</u>

Bajo protesta de decir verdad declaramos que los estados e información financiera contable y sus notas, son razonablemente correctos y son responsabilidad del emisor.

  
Tamna Jahel Jiménez Santoyo  
Coordinadora de Contabilidad

  
José Arredondo González  
Subdirector General de Administración, Finanzas e Inversiones

  
Miranda Ibarra Avilés  
Directora de Administración

  
Ricardo Sergio de la Peña Rodríguez  
Director General

# Instituto de Seguridad Social del Estado de Guanajuato – ISSEG (Organismo Público Descentralizado)

Estado analítico del activo

31 de diciembre de 2022

(Cifras expresadas en miles de pesos)

Concepto	Saldo inicial	Cargos del periodo	Abonos del periodo	Saldo final	Variación del periodo
<b>Activo</b>					
<b>ACTIVO CIRCULANTE</b>					
Efectivo y equivalentes	\$ 1,622,839	704,617,537	704,312,870	1,927,506	304,667
Derechos a recibir efectivo o equivalentes	3,008,119	13,408,752	13,072,091	3,344,780	336,661
Derechos a recibir bienes o servicios	35,901	225,923	235,115	26,709	(9,192)
Inventarios	1,069,123	11,590,919	11,662,032	998,010	(71,113)
Estimación por pérdida o deterioro de activos circulantes	(14,298)	81,921	76,902	(9,279)	5,019
Otros activos circulantes	<u>49,683</u>	<u>10,757</u>	<u>1,156</u>	<u>59,284</u>	<u>9,601</u>
	<u>5,771,367</u>	<u>729,935,809</u>	<u>729,360,166</u>	<u>6,347,010</u>	<u>575,643</u>
<b>ACTIVO NO CIRCULANTE</b>					
Inversiones financieras a largo plazo	20,250,045	10,589,257	9,997,672	20,841,630	591,585
Derechos a recibir efectivo o equivalentes a largo plazo	5,241,018	771,008	719,295	5,292,731	51,713
Bienes inmuebles, infraestructura y construcciones en proceso	1,185,497	118,243	28,113	1,275,627	90,130
Bienes muebles	359,277	97,926	83,913	373,290	14,013
Activos intangibles	90,502	-	-	90,502	-
Depreciación, deterioro y amortización acumulada de bienes	(616,723)	113,576	143,555	(646,701)	(29,979)
Activos diferidos	42,879	8,367	25,591	25,655	(17,224)
Estimación por pérdida o deterioro de activos no circulantes	<u>(13,531)</u>	<u>616</u>	<u>839</u>	<u>(13,754)</u>	<u>(223)</u>
	<u>26,538,964</u>	<u>11,698,993</u>	<u>10,998,978</u>	<u>27,238,980</u>	<u>700,015</u>
<b>Total activo</b>	<u>\$ 32,310,331</u>	<u>\$ 741,634,802</u>	<u>\$ 740,359,144</u>	<u>\$ 33,585,990</u>	<u>\$ 1,275,658</u>

Bajo protesta de decir verdad declaramos que los estados e información financiera contable y sus notas, son razonablemente correctos y son responsabilidad del emisor.

  
Tamina Jahel Jiménez Santoyo  
Coordinadora de Contabilidad

  
Miranda Ibarra Avilés  
Directora de Administración

  
José Arredondo González  
Subdirector General de Administración, Finanzas e Inversiones

  
Ricardo Sergio de la Peña Rodríguez  
Director General

# Instituto de Seguridad Social del Estado de Guanajuato – ISSEG (Organismo Público Descentralizado)

Estado analítico de la deuda y otros pasivos

31 de diciembre de 2022

(Cifras expresadas en miles de pesos)


	<u>Denominación de las deudas</u>	<u>Moneda de contratación</u>	<u>Institución o país acreedor</u>	<u>Saldo inicial del periodo</u>	<u>Saldo final del periodo</u>
<b>DEUDA PÚBLICA:</b>					
	CORTO PLAZO				
	<u>Deuda interna:</u>				
	Instituciones de crédito			\$ -	\$ -
	Títulos y valores			-	-
	Arrendamientos financieros			-	-
	<u>Deuda externa:</u>				
	Organismos financieros internacionales			-	-
	Deuda bilateral			-	-
	Títulos y valores			-	-
	Arrendamientos financieros			-	-
	<b>Subtotal a corto plazo</b>			<u>-</u>	<u>-</u>
	LARGO PLAZO				
	<u>Deuda interna:</u>				
	Instituciones de crédito			-	-
	Títulos y valores			-	-
	Arrendamientos financieros			-	-
	<u>Deuda externa:</u>				
	Organismos financieros internacionales			-	-
	Deuda bilateral			-	-
	Títulos y valores			-	-
	Arrendamientos financieros			-	-
	<b>Subtotal a largo plazo</b>			<u>-</u>	<u>-</u>
	<b>OTROS PASIVOS</b>			<u>1,866,473</u>	<u>2,086,750</u>
	<b>Total deuda y otros pasivos</b>			<u>\$ 1,866,473</u>	<u>\$ 2,086,750</u>

Bajo protesta de decir verdad declaramos que los estados e información financiera contable y sus notas, son razonablemente correctos y son responsabilidad del emisor.

  
Tamna Jahel Jiménez Santoyo  
Coordinadora de Contabilidad

  
Miranda Ibarra Avilés  
Directora de Administración

  
José Arredondo González  
Subdirector General de Administración, Finanzas e Inversiones

  
Ricardo Sergio de la Peña Rodríguez  
Director General