

**Instituto de Seguridad Social del Estado
de Guanajuato – ISSEG**

(Organismo Público Descentralizado)

Estados e Información Financiera Contable

31 de diciembre de 2023 y 2022

Informe de los Auditores Independientes

Al Consejo Directivo del
Instituto de Seguridad Social del Estado de Guanajuato - ISSEG

Opinión

Hemos auditado los estados e información financiera contable del Instituto de Seguridad Social del Estado de Guanajuato, que comprenden el estado de situación financiera al 31 de diciembre de 2023 y los estados de actividades, de cambios en la hacienda pública/patrimonio, de cambios en la situación financiera, de flujos de efectivo, analítico de activos, analítico de la deuda y otros pasivos y el informe sobre pasivos contingentes por el ejercicio terminado en esa fecha, así como las notas explicativas a los estados financieros que incluyen un resumen de las políticas contables significativas.

En nuestra opinión, los estados e información financiera contable adjuntos presentan razonablemente en todos los aspectos materiales, la situación financiera del Instituto de Seguridad Social del Estado de Guanajuato al 31 de diciembre de 2023, su desempeño financiero y de variaciones de cambios en la situación financiera, de flujos de efectivo, así como su análisis financiero de activos, de la deuda y otros pasivos y el informe sobre pasivos contingentes correspondientes al ejercicio terminado en esa fecha, de conformidad con las Normas de Información Financiera emitidas por el Consejo Nacional de Armonización Contable (CONAC).

Fundamento de la Opinión

Hemos llevado a cabo nuestra auditoría de conformidad con las Normas Internacionales de Auditoría (NIA). Nuestras responsabilidades de acuerdo con dichas normas se describen más adelante en la sección "Responsabilidades de los Auditores en relación con la Auditoría de los Estados Financieros de este informe. Somos independientes de la Entidad de conformidad con el Código de Ética Profesional del Instituto Mexicano de Contadores Públicos A.C. (Código de Ética del IMCP) y con el Código de Ética para Profesionales de la Contabilidad del Consejo de Normas Internacionales de Ética para Contadores (Código de Ética del IESBA), junto con los requerimientos de ética que son aplicables a nuestras auditorías de estados financieros en México, y hemos cumplido con el resto de nuestras responsabilidades éticas de conformidad con esos requerimientos y dichos Códigos. Consideramos que la evidencia de auditoría que hemos obtenido proporciona una base suficiente y adecuada para sustentar nuestra opinión.

Información adicional – resultados por segmentos

La Administración de la Entidad es responsable de la información adicional presentada. Esta información adicional comprende el estado de resultados segmentado por actividades institucionales y comerciales correspondientes al ejercicio terminado al 31 de diciembre de 2023, que se ha incluido en la Nota de Gestión Administrativa 14 de los estados financieros, las cuales se presentan para mayor claridad de análisis y evaluación del desempeño financiero de la Entidad.

En relación con nuestra auditoría de los estados financieros de la Entidad, nuestra responsabilidad es leer esta información adicional y evaluar si dicha información es materialmente inconsistente con los estados financieros o nuestro conocimiento adquirido a través de nuestra auditoría, o aparenta contener un error material por otras circunstancias. Si, basados en este trabajo que realizamos sobre la información adicional, concluimos que existe un error material en dicha información adicional, debemos reportarlo. No tenemos conocimiento de aspectos a reportar en este sentido.

Otros asuntos –

Preparación de estados e informes financieros presupuestarios y programáticos

Adicionalmente las Normas de Información Financiera emitidas por el CONAC requieren, la preparación de estados e informes financieros presupuestarios y programáticos al 31 de diciembre de 2023, los cuales han sido presentados por separado por parte del Instituto de Seguridad Social del Estado de Guanajuato con fecha 02 de febrero de 2024 en su portal propio; <https://isseg.gob.mx/informacion-financiera-armonizacion-contable-lcgg-y-ldf/>, así como también con fecha 28 de febrero de 2024 en el portal de la cuenta pública de la Secretaría de Finanzas, Inversión y Administración del Estado de Guanajuato; <http://portaldgi.guanajuato.gob.mx/CuentaPublica/public/main>. Así mismo los presentes estados e información financiera contable incluyen la conciliación entre los ingresos presupuestarios y contables, así como entre los egresos presupuestarios y los gastos contables, en la Nota de Desglose 44.

Estados e información financiera contable al 31 de diciembre de 2022

Los estados e información financiera contable por el año que terminó al 31 de diciembre de 2022 fueron dictaminados y con fecha 10 de abril de 2023 se emitió una opinión favorable (sin salvedades).

Responsabilidades de la Administración y de los Responsables del Gobierno de la Entidad en relación con los Estados Financieros

La Administración de la Entidad es responsable de la preparación y presentación razonable de los estados financieros contables, de conformidad con las Normas de Información Financiera emitidas por el CONAC y del control interno que consideró necesario para permitir la preparación de estados financieros contables libres de errores materiales, ya sea por fraude o error.

Al preparar los estados financieros contables, la Administración es responsable de evaluar la capacidad de la Entidad para continuar con existencia permanente; revelar, en su caso, las cuestiones relativas a existencia permanente y utilizar la base contable de existencia permanente, a menos que la Administración de la Entidad, tenga la intención de liquidar la Entidad o de cesar sus operaciones, o bien no exista otra alternativa más realista que hacerlo. Los responsables del gobierno de la Entidad son responsables de la supervisión del proceso de reporte financiero de la Entidad.

Responsabilidades de los Auditores en relación con la Auditoría de los Estados Financieros

Nuestros objetivos son obtener una seguridad razonable de que los estados financieros en su conjunto están libres de errores materiales, ya sea por fraude o error, y emitir un informe de auditoría que contenga nuestra opinión. Seguridad razonable es un alto nivel de seguridad, pero no garantiza que una auditoría realizada de conformidad con las NIA siempre detecte un error material, cuando éste exista. Los errores pueden deberse a fraude o error y se consideran materiales si, individualmente o de forma agregada, puede preverse razonablemente que influirán en las decisiones económicas que los usuarios toman basándose en los estados financieros.


Durante la realización de una auditoría de conformidad con las NIA, aplicamos nuestro juicio profesional y mantenemos una actitud de escepticismo profesional. Asimismo, también:

- Identificamos y evaluamos los riesgos de error material en los estados financieros, ya sea por fraude o error, diseñamos y aplicamos procedimientos de auditoría para responder a dichos riesgos, y obtenemos evidencia de auditoría suficiente y adecuada para sustentar nuestra opinión. El riesgo de no detectar un error material derivado de un fraude es más elevado que uno que resulte de un error no intencional, ya que el fraude puede implicar colusión, falsificación, omisiones deliberadas, manifestaciones intencionalmente erróneas o la elusión de los controles internos.

- Obtenemos un entendimiento del control interno relevante para la auditoría, con el fin de diseñar procedimientos de auditoría que sean adecuados en función de las circunstancias, y no con la finalidad de expresar una opinión sobre la efectividad del control interno de la Entidad.
- Evaluamos la propiedad de las políticas contables aplicadas y la razonabilidad de las estimaciones contables y de la correspondiente información revelada por la Administración.
- Evaluamos si es adecuado que la Administración de la Entidad utilice la presunción de existencia permanente para preparar los estados financieros y si basados en la evidencia de auditoría obtenida, existe incertidumbre material con relación a eventos o condiciones que generan duda significativa sobre la capacidad de la Entidad para continuar con existencia permanente. Si concluimos que existe incertidumbre material, se requiere que llamemos la atención en nuestro informe de auditoría sobre la correspondiente información revelada en los estados financieros o, si dichas revelaciones son inadecuadas, que expresemos una opinión modificada. Nuestras conclusiones se basan en la evidencia de auditoría obtenida hasta la fecha de nuestro informe de auditoría. Sin embargo, hechos o condiciones futuras pueden ser causa de que la Entidad deje de tener existencia permanente.
- Evaluamos en su conjunto, la presentación, la estructura y el contenido de los estados financieros, incluida la información revelada, y si los estados financieros representan las transacciones y hechos subyacentes logrando una presentación razonable.

Comunicamos a los responsables del gobierno de la Entidad, entre otras cuestiones, el alcance y el momento de realización de la auditoría y los hallazgos significativos de la auditoría, así como, cualquier deficiencia significativa de control interno que identificamos en el transcurso de nuestra auditoría.

Baker Tilly México, S.C.
Firma miembro independiente de
Baker Tilly International



C.P.C. y PCCAG, Sahid Ivan Castaños Repper
Socio de Auditoría
León, Gto., a 08 de abril de 2024

Instituto de Seguridad Social del Estado de Guanajuato – ISSEG (Organismo Público Descentralizado)

Estados de situación financiera

Al 31 de diciembre de 2023

(Cifras expresadas en miles de pesos)

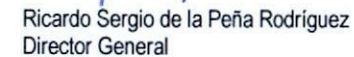
Activo	Nota Desglose	31 de diciembre		Pasivo y Hacienda Pública/Patrimonio	Nota Desglose	31 de diciembre	
		2023	2022			2023	2022
ACTIVO CIRCULANTE:				PASIVO CIRCULANTE:			
Efectivo y equivalentes	1	\$ 1,272,087	\$ 1,927,506	Cuentas por pagar a corto plazo	16	\$ 1,155,157	\$ 909,263
Derechos a recibir efectivo o equivalentes corto plazo	2	3,766,381	3,344,780	Pasivos diferidos a corto plazo	17	7,845	8,106
Derechos a recibir bienes o servicios	3	29,788	26,709	Fondos y bienes de terceros en garantía y/o administración a corto plazo	18	1,029,205	822,388
Inventarios	4 a.	1,458,219	998,010	Provisiones a corto plazo	19	5	-
Estimación por pérdida o deterioro de activos circulantes	4 b.	(7,424)	(9,279)	Otros pasivos a corto plazo	20	752	2,242
Otros activos	5	58,587	59,284	Total pasivos circulantes		2,192,964	1,741,999
Total activos circulantes		6,577,638	6,347,010	PASIVO NO CIRCULANTE:			
				Pasivos diferidos a largo plazo	21	1,462	1,490
ACTIVO NO CIRCULANTE				Provisión para pensiones a largo plazo	22	382,244	343,261
Inversiones financieras a largo plazo	6, 7 y 8	24,414,733	20,841,630	Total pasivos no circulantes		383,706	344,751
Derechos a recibir efectivo o equivalentes a largo plazo	9	5,303,240	5,292,731	Total pasivo		\$ 2,576,670	2,086,750
Bienes inmuebles, infraestructura y construcciones en proceso	10	1,340,806	1,275,627	HACIENDA PÚBLICA/PATRIMONIO:			
Bienes muebles	11	349,959	373,290	Hacienda pública/patrimonio contribuido:			
Activos intangibles	12	90,502	90,502	Aportaciones		517	497
Depreciación, deterioro y amortización acumulada de bienes y activos diferidos	13	(648,152)	(646,701)	Donaciones		12,527	12,197
Activos diferidos	14	58,891	25,655		40	13,044	12,694
Estimación por pérdida o deterioro de activos	15	(52,092)	(13,754)	Hacienda pública/patrimonio generado:			
Total activos no circulantes		30,857,887	27,238,980	Resultados del ejercicio – (desahorro)		3,239,496	1,056,030
				Resultados de ejercicios anteriores		31,606,315	30,430,516
TOTAL ACTIVO		\$ 37,435,525	\$ 33,585,990		40	34,845,811	31,486,546
				Total hacienda pública/patrimonio		34,858,855	31,499,240
				TOTAL PASIVO Y HACIENDA PÚBLICA/PATRIMONIO		\$ 37,435,525	\$ 33,585,990

Bajo protesta de decir verdad declaramos que los estados e información financiera contable y sus notas, son razonablemente correctos y son responsabilidad del emisor.


Tamara Jahel Jiménez Santoyo
Coordinadora de Contabilidad


Miranda Ibarra Avilés
Directora de Administración


José Arredondo González
Subdirector General de Administración, Finanzas e Inversiones


Ricardo Sergio de la Peña Rodríguez
Director General

Instituto de Seguridad Social del Estado de Guanajuato – ISSEG

(Organismo Público Descentralizado)


Estados de flujos de efectivo

31 de diciembre de 2023

(Cifras expresadas en miles de pesos)


	Nota Desglose	Año que terminó el 31 de diciembre de	
		2023	2022
FLUJOS DE EFECTIVO POR ACTIVIDADES DE OPERACIÓN:			
ORIGEN			
Cuotas y aportaciones de seguridad social		\$ 3,918,496	\$ 3,518,779
Ingresos por venta de bienes y prestación de servicios		6,394,626	6,239,607
Participaciones y aportaciones		500,819	-
Transferencias, asignaciones, subsidios y subvenciones, y pensiones y jubilaciones		619,476	529,434
Otros orígenes de operación		2,995,330	1,617,171
		<u>14,428,747</u>	<u>11,904,991</u>
APLICACIÓN			
Servicios personales		486,585	450,049
Materiales y suministros		38,174	35,146
Servicios generales		254,392	214,713
Pensiones y jubilaciones		4,812,705	4,314,501
Otras aplicaciones de operación		5,347,541	5,612,180
		<u>10,939,397</u>	<u>10,626,589</u>
Flujos netos de efectivo por actividades de operación	42	<u>3,489,350</u>	<u>1,278,402</u>
FLUJOS DE EFECTIVO POR ACTIVIDADES DE INVERSIÓN			
ORIGEN			
Bienes muebles		23,331	-
Otras aplicaciones de inversión		40,814	128,097
		<u>64,145</u>	<u>128,097</u>
APLICACIÓN			
Bienes inmuebles, infraestructura y construcciones en proceso	43	70,837	92,560
Bienes muebles	43	11,902	25,661
Otras aplicaciones de inversión		4,486,030	980,500
		<u>4,568,769</u>	<u>1,098,721</u>
Flujos netos de efectivo por actividades de inversión		<u>(4,504,624)</u>	<u>(970,624)</u>
FLUJOS DE EFECTIVO POR ACTIVIDADES DE FINANCIAMIENTO			
ORIGEN			
Otras aplicaciones de financiamiento		611,487	221,705
APLICACIÓN			
Otras aplicaciones de financiamiento		251,632	224,816
Flujos netos de efectivo por actividades de financiamiento		<u>359,855</u>	<u>(3,111)</u>
(Decremento) incremento neto en el efectivo y equivalentes de efectivo		(655,419)	304,667
Efectivo y equivalentes de efectivo al inicio del ejercicio		1,927,506	1,622,839
Efectivo y equivalentes de efectivo al final del ejercicio	41	<u>\$ 1,272,087</u>	<u>\$ 1,927,506</u>

Bajo protesta de decir verdad declaramos que los estados e información financiera contable y sus notas, son razonablemente correctos y son responsabilidad del emisor.


Tamna Jahel Jiménez Santoyo
Coordinadora de Contabilidad


José Arredondo González
Subdirector General de Administración, Finanzas e Inversiones


Miranda Ibarra Avilés
Directora de Administración


Ricardo Sergio de la Peña Rodríguez
Director General

Instituto de Seguridad Social del Estado de Guanajuato – ISSEG (Organismo Público Descentralizado)

Estados de variaciones en la Hacienda Pública/Patrimonio (Nota de Desglose 40)


31 de diciembre de 2023

(Cifras expresadas en miles de pesos)


	Patrimonio contribuido	Patrimonio generado de ejercicios anteriores	Patrimonio generado del ejercicio	(Exceso) o insuficiencia en la actualización de la hacienda pública/patrimonio	Total
HACIENDA PÚBLICA/PATRIMONIO NETO:					
<u>Hacienda pública/patrimonio contribuido neto:</u>					
Aportaciones de capital	\$ 497	\$ -	\$ -	\$ -	\$ 497
Donaciones de capital	12,197	-	-	-	12,197
<u>Hacienda pública/patrimonio generado neto:</u>					
Resultado del ejercicio – ahorro / (desahorro)	-	-	1,056,030	-	1,056,030
Resultados de ejercicios anteriores	-	30,430,516	-	-	30,430,516
Hacienda pública/patrimonio neto final diciembre 2022	\$ 12,694	\$ 30,430,516	\$ 1,056,030	\$ -	\$ 31,499,240
<u>Reclasificaciones de resultados de ejercicios anteriores</u>	-	119,769	-	-	119,769
<u>Cambios del ejercicio en la hacienda pública/patrimonio neto:</u>					
Aportaciones de capital	20	-	-	-	20
Donaciones de capital	330	-	-	-	330
<u>Variaciones del ejercicio en la hacienda pública/patrimonio neto:</u>					
Resultado del ejercicio – ahorro / (desahorro)	-	-	3,239,496	-	3,239,496
Resultados de ejercicios anteriores	-	1,056,030	(1,056,030)	-	-
Hacienda pública/patrimonio neto final diciembre 2023	\$ 13,044	\$ 31,606,315	\$ 3,239,496	\$ -	\$ 34,858,855

Bajo protesta de decir verdad declaramos que los estados e información financiera contable y sus notas, son razonablemente correctos y son responsabilidad del emisor.


Tanya Jahel Jiménez Santoyo
Coordinadora de Contabilidad


Miranda Ibarra Avilés
Directora de Administración


José Arredondo González
Subdirector General de Administración, Finanzas e Inversiones


Ricardo Sergio de la Peña Rodríguez
Director General

Instituto de Seguridad Social del Estado de Guanajuato – ISSEG

(Organismo Público Descentralizado)

Estados de cambios en la situación financiera

31 de diciembre de 2023


(Cifras expresadas en miles de pesos)


	Año que terminó el 31 de diciembre de			
	2023		2022	
<u>Activo</u>	<u>Origen</u>	<u>Aplicación</u>	<u>Origen</u>	<u>Aplicación</u>
Activo circulante				
Efectivo y equivalentes	\$ 655,419	(\$ -)	\$ -	(\$ 304,667)
Derechos a recibir efectivo o equivalentes	-	(421,601)	-	(336,661)
Derechos a recibir bienes o servicios	-	(3,079)	9,192	-
Inventarios	-	(460,209)	71,114	-
Estimación por pérdida o deterioro de activos circulantes	-	(1,855)	-	(5,019)
Otros activos	696	-	-	(9,601)
Activo no circulante				
Inversiones financieras a largo plazo	-	(3,573,102)	-	(591,585)
Derechos a recibir efectivo o equivalentes a largo plazo	-	(10,510)	-	(51,713)
Bienes inmuebles, infraestructura y construcciones en proceso	-	(65,178)	-	(90,130)
Bienes muebles	23,331	-	-	(14,013)
Activos intangibles	-	-	-	-
Depreciación, deterioro y amortización acumulada de bienes y activos diferidos	1,451	-	29,978	-
Activos diferidos	-	(33,235)	17,224	-
Estimación por pérdida o deterioro de activos no circulantes	38,337	-	223	-
Pasivo				
Pasivo circulante				
Cuentas por pagar a corto plazo	245,894	-	90,551	-
Pasivos diferidos a corto plazo	-	(261)	-	(1,385)
Fondos y bienes de terceros en garantía y/o administración a corto plazo	206,817	-	102,097	-
Provisiones a corto plazo	5	-	-	-
Otros pasivos a corto plazo	-	(1,491)	2,175	-
Pasivo no circulante				
Pasivos diferidos a largo plazo	-	(26)	-	(34)
Fondos y bienes de terceros en garantía y/o administración a largo plazo	-	-	-	(9)
Provisiones a largo plazo	38,982	-	26,881	-
Hacienda pública/patrimonio				
Hacienda pública/patrimonio Contribuido				
Aportaciones	20	-	-	-
Donaciones de capital	330	-	367	-
Hacienda pública/patrimonio Generado				
Resultados del ejercicio	2,183,466	-	-	(403,222)
Resultados de ejercicios anteriores	1,175,799	-	1,458,237	-
	<u>\$ 4,570,547</u>	<u>(\$ 4,570,547)</u>	<u>\$ 1,808,039</u>	<u>(\$ 1,808,039)</u>

Bajo protesta de decir verdad declaramos que los estados e información financiera contable y sus notas, son razonablemente correctos y son responsabilidad del emisor.


Tamna Jahel Jiménez Santoyo
Coordinadora de Contabilidad


José Arredondo González
Subdirector General de Administración, Finanzas e Inversiones


Miranda Ibarra Avilés
Directora de Administración


Ricardo Sergio de la Peña Rodríguez
Director General

Instituto de Seguridad Social del Estado de Guanajuato – ISSEG

(Organismo Público Descentralizado)

Estados de actividades

31 de diciembre de 2023


(Cifras expresadas en miles de pesos)


	Nota Desglose	Año que terminó el 31 de diciembre de	
		2023	2022
INGRESOS Y OTROS BENEFICIOS			
<u>Ingresos de la gestión:</u>			
Cuotas y aportaciones de seguridad social	24	\$ 3,918,496	\$ 3,518,779
Ingresos por venta de bienes y prestación de servicios	25	6,389,810	6,235,330
		<u>10,308,306</u>	<u>9,754,109</u>
<u>Participaciones, aportaciones, convenios, incentivos derivados de la colaboración fiscal, fondos distintos de aportaciones, transferencias, asignaciones, subsidios y subvenciones, y pensiones y jubilaciones:</u>			
Participaciones y aportaciones	26	500,819	-
Transferencias, asignaciones, subsidios y subvenciones, y pensiones y jubilaciones	27	619,476	529,434
		<u>1,120,295</u>	<u>529,434</u>
<u>Otros ingresos y beneficios:</u>			
Incremento por variación de inventarios	28	6,063	1,726
Disminución del exceso de provisiones	29	1,357	11,105
Otros ingresos y beneficios varios	30	2,987,910	1,604,340
		<u>2,995,330</u>	<u>1,617,171</u>
Total de ingresos y otros beneficios	44	<u>14,423,931</u>	<u>11,900,714</u>
GASTOS Y OTRAS PÉRDIDAS			
<u>Gastos de funcionamiento:</u>			
Servicios personales	31	486,585	450,049
Materiales y suministros	32	38,174	35,146
Servicios generales	33	254,392	214,713
		<u>779,151</u>	<u>699,908</u>
<u>Transferencias, asignaciones, subsidios y otras ayudas:</u>			
Ayudas sociales			
Pensiones y jubilaciones	34	4,812,705	4,314,501
		<u>4,812,705</u>	<u>4,314,501</u>
<u>Otros gastos y pérdidas extraordinarias:</u>			
Estimaciones, depreciaciones, deterioros, obsolescencia y amortizaciones	35	167,252	119,584
Provisiones	36	82,602	101,522
Disminución de inventarios	37	2,905,731	3,069,578
Otros gastos	38	2,441,810	2,542,602
		<u>5,597,395</u>	<u>5,833,286</u>
Total de gastos y otras pérdidas	44	<u>11,189,251</u>	<u>10,847,695</u>
Resultado antes de operaciones discontinuadas		3,234,680	1,053,019
Operaciones discontinuadas	39	4,816	3,011
Resultados del ejercicio – ahorro / (desahorro)		<u>\$ 3,239,496</u>	<u>\$ 1,056,030</u>

Bajo protesta de decir verdad declaramos que los estados e información financiera contable y sus notas, son razonablemente correctos y son responsabilidad del emisor.


 Tamara Jahel Jiménez Santoyo
 Coordinadora de Contabilidad


 José Arredondo González
 Subdirector General de Administración, Finanzas e Inversiones


 Miranda Ibarra Avilés
 Directora de Administración


 Ricardo Sergio de la Peña Rodríguez
 Director General

Instituto de Seguridad Social del Estado de Guanajuato – ISSEG (Organismo Público Descentralizado)

Estado analítico del activo


31 de diciembre de 2023

(Cifras expresadas en miles de pesos)


Concepto	Saldo inicial	Cargos del periodo	Abonos del periodo	Saldo final	Variación del periodo
Activo					
ACTIVO CIRCULANTE					
Efectivo y equivalentes	\$ 1,927,506	\$ 840,249,822	\$ 840,905,241	\$ 1,272,087	(\$ 655,419)
Derechos a recibir efectivo o equivalentes	3,344,780	14,856,245	14,434,644	3,766,381	421,601
Derechos a recibir bienes o servicios	26,709	97,756	94,677	29,788	3,079
Inventarios	998,010	13,635,263	13,175,054	1,458,219	460,209
Estimación por pérdida o deterioro de activos circulantes	(9,279)	115,395	113,540	(7,424)	1,855
Otros activos circulantes	<u>59,284</u>	<u>8,351</u>	<u>9,047</u>	<u>58,587</u>	<u>(696)</u>
	<u>6,347,010</u>	<u>868,962,832</u>	<u>868,732,203</u>	<u>6,577,638</u>	<u>230,629</u>
ACTIVO NO CIRCULANTE					
Inversiones financieras a largo plazo	20,841,630	15,789,459	12,216,357	24,414,733	3,573,102
Derechos a recibir efectivo o equivalentes a largo plazo	5,292,731	824,865	814,355	5,303,240	10,510
Bienes inmuebles, infraestructura y construcciones en proceso	1,275,627	2,265,638	2,200,460	1,340,806	65,178
Bienes muebles	373,290	24,342	47,673	349,959	(23,331)
Activos intangibles	90,502	-	-	90,502	-
Depreciación, deterioro y amortización acumulada de bienes	(646,701)	1,234,436	1,235,887	(648,152)	(1,451)
Activos diferidos	25,655	62,254	29,019	58,891	33,235
Estimación por pérdida o deterioro de activos no circulantes	<u>(13,754)</u>	<u>1,720</u>	<u>40,057</u>	<u>(52,092)</u>	<u>(38,337)</u>
	<u>27,238,980</u>	<u>20,202,714</u>	<u>16,583,808</u>	<u>30,857,887</u>	<u>3,618,906</u>
Total activo	\$ 33,585,990	\$ 889,165,546	\$ 885,316,011	\$ 37,435,525	\$ 3,849,535

Bajo protesta de decir verdad declaramos que los estados e información financiera contable y sus notas, son razonablemente correctos y son responsabilidad del emisor.


Tamara Jahel Jiménez Santoyo
Coordinadora de Contabilidad


Miranda Ibarra Avilés
Directora de Administración


José Arredondo González
Subdirector General de Administración, Finanzas e Inversiones


Ricardo Sergio de la Peña Rodríguez
Director General

Instituto de Seguridad Social del Estado de Guanajuato – ISSEG (Organismo Público Descentralizado)

Estado analítico de la deuda y otros pasivos

31 de diciembre de 2023

(Cifras expresadas en miles de pesos)


	Denominación de las deudas	Moneda de contratación	Institución o país acreedor	Saldo inicial del periodo	Saldo final del periodo
DEUDA PÚBLICA:					
CORTO PLAZO					
	<u>Deuda interna:</u>				
	Instituciones de crédito			\$ -	\$ -
	Títulos y valores			-	-
	Arrendamientos financieros			-	-
	<u>Deuda externa:</u>				
	Organismos financieros internacionales			-	-
	Deuda bilateral			-	-
	Títulos y valores			-	-
	Arrendamientos financieros			-	-
	Subtotal a corto plazo			<u>-</u>	<u>-</u>
LARGO PLAZO					
	<u>Deuda interna:</u>				
	Instituciones de crédito			-	-
	Títulos y valores			-	-
	Arrendamientos financieros			-	-
	<u>Deuda externa:</u>				
	Organismos financieros internacionales			-	-
	Deuda bilateral			-	-
	Títulos y valores			-	-
	Arrendamientos financieros			-	-
	Subtotal a largo plazo			<u>-</u>	<u>-</u>
OTROS PASIVOS				<u>2,086,750</u>	<u>2,576,670</u>
Total deuda y otros pasivos				<u>\$ 2,086,750</u>	<u>\$ 2,576,670</u>

Bajo protesta de decir verdad declaramos que los estados e información financiera contable y sus notas son razonablemente correctos y son responsabilidad del emisor.


Tamha Jahel Jiménez Santoyo
Coordinadora de Contabilidad


Miranda Ibarra Avilés
Directora de Administración


José Arredondo González
Subdirector General de Administración, Finanzas e Inversiones


Ricardo Sergio de la Peña Rodríguez
Director General